



QAMCO

شركة قطر لصناعة الألمنيوم
Qatar Aluminium Manufacturing Company

شركة قطر لصناعة الألمنيوم
العرض التقديمي الخاص بعلاقات المستثمرين

31 ديسمبر 2022

بيان إخلاء المسؤولية

تُعد الشركة التي تمتلك فيها شركة قطر لصناعة الألمنيوم (ش.م.ع.ق.) استثماراً مباشراً إحدى الشركات ذات الكيانات المُستقلة. في هذا البيان الصحي، يُشار أحياناً إلى شركة قطر لصناعة الألمنيوم بكلمة "قامكو" أو "الشركة" لدواعي الملائمة.

قد يحتوي هذا العرض التقديمي على بيانات تطلعية بشأن الأوضاع المالية ونتائج العمليات والأعمال التي تديرها شركة قطر لصناعة الألمنيوم. وتُعد جميع البيانات، باستثناء بيانات الحقائق التاريخية، بيانات تطلعية تتضمن تقديرات مستقبلية تستند إلى افتراضات وتوقعات في الحاضر، وتتطوي على مخاطر معلومة ومجهولة وشكوك، ما قد يؤدي إلى حدوث اختلاف مادي بين النتائج الفعلية أو الأداء العملي والتشغيلي أو الأحداث التي تؤثر على المجموعة وبين تلك المُعلنة أو التي قد تستنتج من هذه البيانات التطلعية. ويرتبط تحقق هذه البيانات التطلعية بعدة عوامل، منها: (أ) تذبذب أسعار النفط الخام والغاز الطبيعي (ب) تغير الطلب وظروف الأسواق فيما يتعلق بمنتجات المجموعة (ج) فقدان الحصة من السوق وشدة المنافسة داخل القطاع (د) المخاطر البيئية والكوارث الطبيعية (هـ) تغير الظروف التشريعية والمالية والتنظيمية (و) تغير ظروف الأسواق المالية والاقتصادية (ز) المخاطر السياسية. وبالتالي، قد تختلف النتائج اختلافاً جوهرياً عن تلك المُعلنة أو التي قد تستنتج من البيانات التطلعية الواردة. والبيانات الواردة في هذا العرض التقديمي تهدف إلى استعراض نظرات تطلعية في تاريخ هذه الوثيقة.

لا تتحمل شركة قطر لصناعة الألمنيوم ومديريها وموظفيها ومسؤوليها ومستشاريها ووكلائها أي مسؤولية بأي شكل من الأشكال عن أية تكاليف أو خسائر أو آثار ضارة أخرى قد تنشأ عن استخدام أو اعتماد أي جهة على أي بيان تطلعي و/أو مادة أخرى وردت هنا. ولا تعتبر شركة قطر لصناعة الألمنيوم ومشروعها المشترك ملزمان بأي حال من الأحوال بتحديث أو نشر تعديلات أدخلت على أي بيان تطلعي أو مادة أخرى وردت هنا ويُعرف أو لا يُعرف أنها قد تغيرت، أو أنها غير دقيقة نتيجة لورود معلومات جديدة أو أحداث مستقبلية، أو أي سبب آخر. كما لا تضمن شركة قطر لصناعة الألمنيوم دقة البيانات التاريخية الواردة هنا.

ملاحظات عامة

تتبع السنة المحاسبية لشركة قطر لصناعة الألمنيوم التقويم الميلادي. ورغم ذلك، فإن السنة المالية الأولى للشركة تتكون من 13 شهراً وتنتهي في 31 ديسمبر 2019. ولا يتم إدخال أية تعديلات على السنوات الكبيسة. وحيثما ينطبق ذلك، فإن جميع القيم تشير إلى حصة شركة قطر لصناعة الألمنيوم، ويتم التعبير عنها بملايين الريالات القطرية، وتجبر النسب المئوية إلى كسر عشري واحد. كما أن كل القيم الأخرى تجبر إلى أقرب عدد صحيح. وتستند القيم المُعبر عنها بالدولار الأمريكي إلى السعر التالي: دولار أمريكي واحد = 3.64 ريال قطري.

تعريف

• **Adjusted Free Cash Flow**: تدفق نقدي حر معدل، تدفق نقدي من العمليات – إجمالي الإنفاق الرأسمالي – أرباح الأسهم • **CAGR**: معدل النمو السنوي المُركب لخمس سنوات
 • **Cash Realisation Ratio**: نسبة التحقق النقدي، التدفق النقدي من العمليات / صافي الربح $100x$ • **Debt to Equity**: نسبة الدين إلى حقوق المساهمين، (الدين الحالي + الدين طويل الأجل) / حقوق المساهمين $100x$ • **Dividend Yield**: عائد أرباح الأسهم، إجمالي أرباح الأسهم النقدية / القيمة السوقية عند الإغلاق $100x$ • **EBITDA**: الأرباح قبل احتساب الفوائد والضرائب والإهلاك والاستهلاك (صافي الربح + الفوائد المدينة + الإهلاك + الاستهلاك) • **EPS**: الربح لكل سهم (صافي الربح / عدد الأسهم العادية المستحقة السداد في نهاية العام) • **Free Cash Flow**: التدفق النقدي الحر، التدفقات النقدية من العمليات – إجمالي الإنفاق الرأسمالي • **LME**: بورصة لندن للمعادن • **MT PA**: طن متري/عام • **Payout Ratio**: نسبة توزيع الأرباح، إجمالي أرباح الأسهم النقدية/صافي الأرباح $100x$ • نسبة السعر إلى الأرباح (القيمة السوقية عند الإغلاق / صافي الأرباح) • **Utilisation**: الطاقة التشغيلية، حجم الإنتاج / الطاقة المُقدرة $100x$.



جدول المحتويات

1. نبذة حول شركة قطر لصناعة الألمنيوم
2. هيكل الملكية
3. عمليات المشروع المشترك
4. نقاط القوة التنافسية
5. التقييم مقارنة بالنظراء
6. المستجدات على مستوى الاقتصاد الكلي
7. نتائج الشركة (للسنة المنتهية في 31 ديسمبر 2022)
8. الإنفاق الرأسمالي والتدفقات النقدية (2023 – 2027)
9. إحصاءات السوق والتوزيعات
10. الأداء التاريخي (2019- 2022)
11. هيكل الحوكمة
12. المبيعات والتسويق





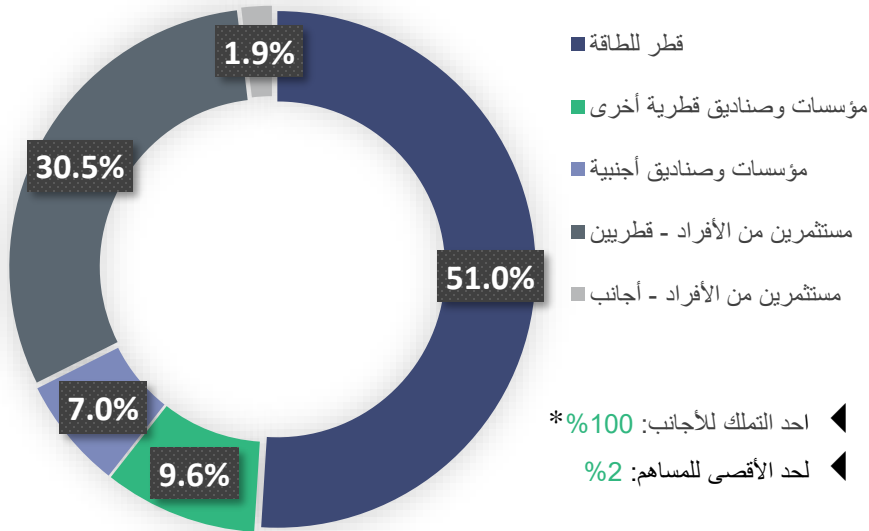
نبذة حول شركة قطر لصناعة الألمنيوم

نبذة حول شركة قطر لصناعة الألمنيوم

استعراض عام

- تأسست شركة قطر لصناعة الألمنيوم ش.م.ع.ق. (قامكو) في 3 ديسمبر عام 2018، وتم إدراجها في بورصة قطر في 16 ديسمبر من نفس العام.
- تمتلك الشركة حصة بواقع 50% في شركة قطر للألومنيوم المحدودة (قطلوم).
- تقدم قطر للطاقة جميع وظائف المكتب الرئيسي للشركة من خلال اتفاقية شاملة للخدمات.
- تدار عمليات قطلوم بصورة مُستقلة من قِبَل مجلس إدارتها وفريق الإدارة العليا.

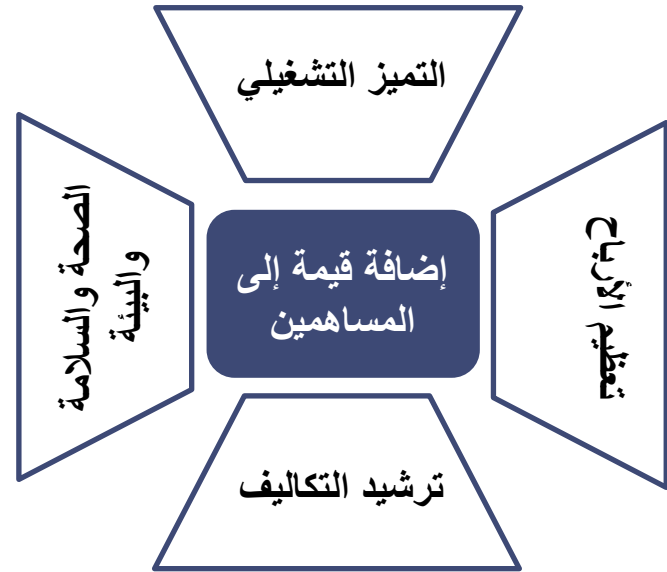
هيكل المساهمين في شركة قطر لصناعة الألمنيوم



ملاحظة: بيانات المساهمين كما في 31 ديسمبر 2022

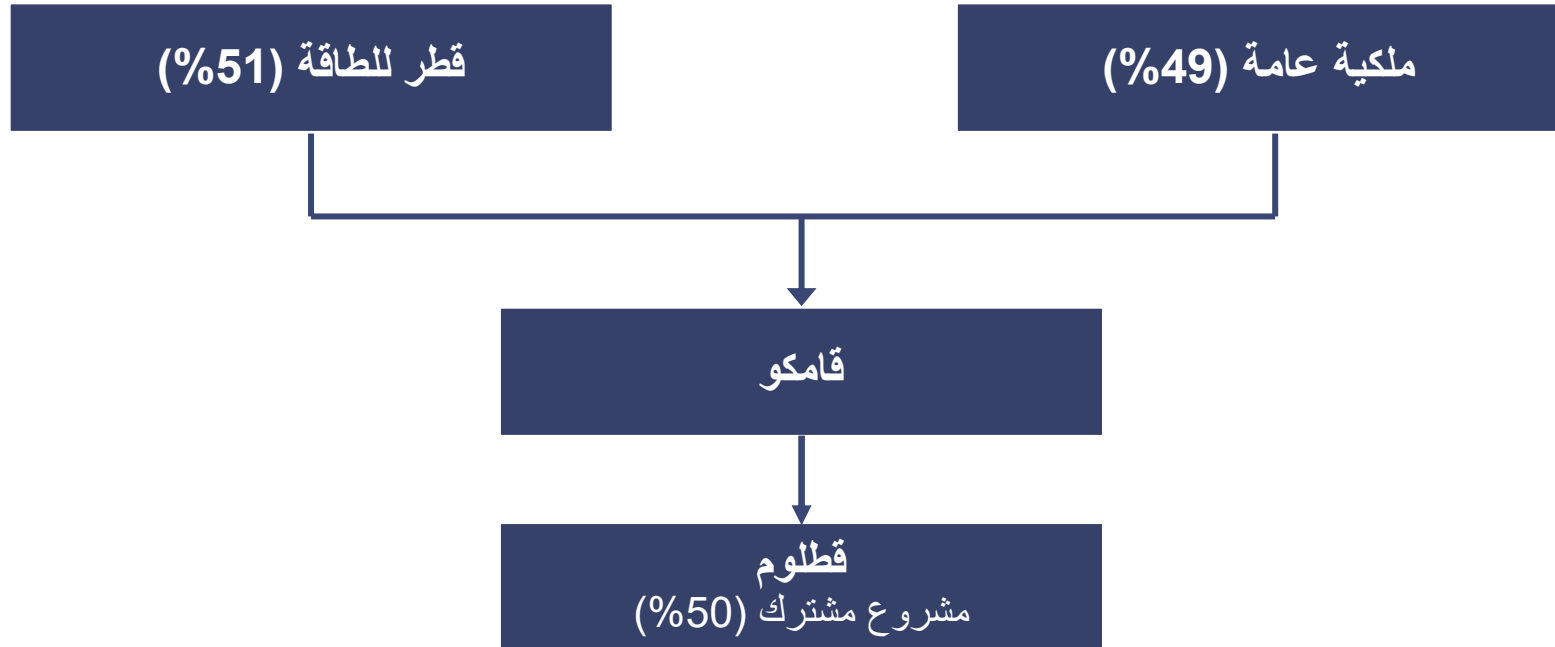
* وافق مجلس الإدارة على زيادة حد التملك لغير القطريين إلى 100%. وأبدى مجلس الوزراء موافقته في هذا الشأن، ويجري حالياً اتخاذ كافة الإجراءات اللازمة في هذا الصدد مع الجهات المعنية ذات الصلة.

القيم الأساسية





هيكل الملكية



- تمتلك الشركة 50% من شركة قطر للألومنيوم المحدودة، التي تنتج حوالي 650,000 طن سنوياً من الألومنيوم عالي الجودة لعملاء في آسيا وأوروبا وأمريكا الشمالية، وتتضمن منشآتها مصنعاً للكربون وميناء ومرافق تخزين بالإضافة إلى محطة لتوليد الطاقة تعمل بالغاز.





عمليات المشروع المشترك

المشروع المشترك لقامكو

- تقع شركة الومنيوم قطر (قطلوم) في قطر، حيث تستفيد من الوصول إلى أحد أكبر مصادر الطاقة وأكثرها تنافسية في العالم من حيث الأسعار، الأمر الذي يتيح لها إمكانية تحقيق إحدى أكثر هوامش الأرباح تنافسية في القطاع وتوليد تدفقات نقدية قوية.
- تبلغ الطاقة التصميمية لشركة الومنيوم قطر (قطلوم) 575,000 طن سنوياً، إلا أنها تنتج حالياً ما يزيد على 650,000 طن سنوياً من منتجات الألمنيوم عالية الجودة، بما في ذلك السبائك القياسية ومنتجات المسبك ذات القيمة المضافة والتي تشمل اسطوانات أو قواطع الألومنيوم (بطاقة إنتاجية تبلغ 375,000 طن سنوياً) وسبائك الألومنيوم الأولي (بطاقة إنتاجية تبلغ 275,000 طن / سنة).
- تتضمن مرافق شركة الومنيوم قطر (قطلوم) محطة خاصة للطاقة (بطاقة إنتاجية تبلغ 1,350 ميغاواط).



المبيعات والتسويق

- من خلال اتفاقية للتسويق والشراء، تضطلع هايذرو للألومنيوم بمسؤولية شراء وتسويق 100% من إنتاج شركة الومنيوم قطر (قطلوم). وتتيح اتفاقية التسويق والشراء لشركة الومنيوم قطر (قطلوم) الوصول إلى شبكة التسويق العالمية لهايذرو للألومنيوم وبمعاملة لا يقل مستواها عن نفس المعاملة التي تحظى بها مصانع الألومنيوم التابعة لهايذرو للألومنيوم.
- تمثل شركة الومنيوم قطر (قطلوم) هايذرو للألومنيوم في تسويق منتجات الألومنيوم في قطر.





نقاط القوة التنافسية

نقاط القوة التنافسية






التقييم مقارنة بالنظراء

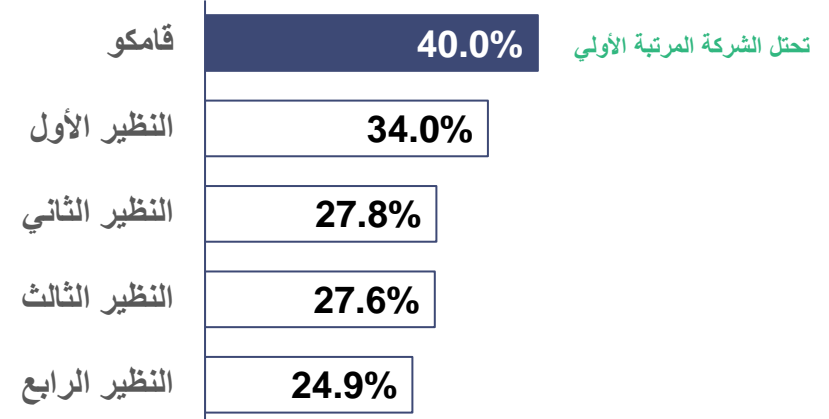
الوضع التنافسي مقارنة بالنظراء العالميين

هامش الربح الإجمالي (%)



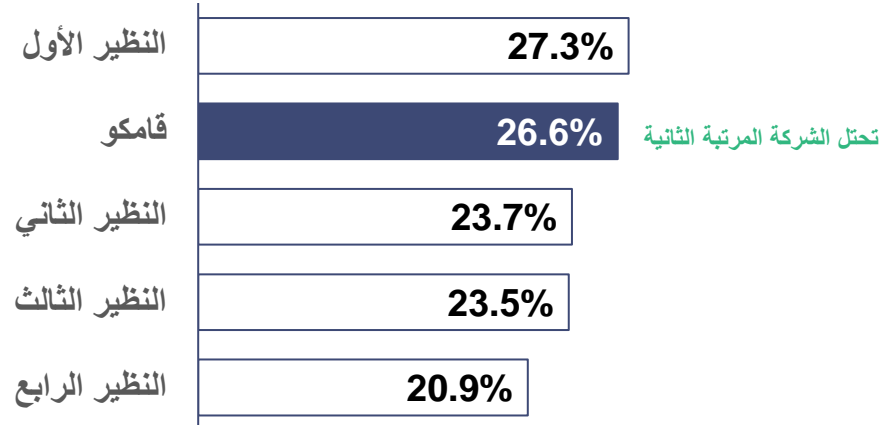
ملاحظة: البيانات كما في التسعة أشهر الأولى من عام 2022

هامش الأرباح قبل احتساب الفوائد والضرائب والإهلاك والاستهلاك (%)



ملاحظة: البيانات كما في التسعة أشهر الأولى من عام 2022

هامش صافي الأرباح (%)



ملاحظة: البيانات كما في التسعة أشهر الأولى من عام 2022





المستجدات على مستوى الاقتصاد الكلي

المستجدات على مستوى الاقتصاد الكلي

أسعار الألومنيوم (دولار أمريكي/طن متري)



أسعار الألومينا (دولار أمريكي/طن متري)



- ظلت أسواق الألومنيوم تشهد ظروفاً غير مستقرة على مستوى الاقتصاد الكلي طوال عام 2022، الأمر الذي يُعزى بصورة أساسية إلى ما يلي:
 - ◀ فرضت الأسعار الباهظة للطاقة في أوروبا تحديات أمام معظم المصاهر الأوروبية من حيث الطاقة الإنتاجية؛
 - ◀ أسفر فك الارتباط التجاري مع روسيا وسط توترات جيوسياسية عن حالة من عدم اليقين في أسواق السلع الأساسية، بالإضافة إلى تزايد المخاطر بشأن تكوين المخزون؛
 - ◀ قيام الصين بفرض تدابير الإغلاق العام بشكل صارم نتيجة تفشي فيروس كورونا والتباطؤ الذي يشهده قطاع الإنشاءات في الصين؛
 - ◀ التضخم الذي تجاوز التوقعات على نطاق عالمي، الأمر الذي أثر على الطلب الصناعي على معظم السلع الأساسية.
- بشكل عام، ارتفعت أسعار الألومنيوم في أوائل عام 2022. وبرغم ذلك، تراجعت أسعار بورصة لندن للمعادن منذ منتصف العام وسط حالة عدم اليقين التي تكتنف الاقتصاد الكلي.





نتائج الشركة (السنة المنتهية في 31 ديسمبر 2022)

نظرة سريعة على نتائج عام 2022

الإيرادات
3.98 مليار ريال قطري
↑ 28%

**الأرباح قبل احتساب
الفوائد والضرائب
والإهلاك والاستهلاك**
1.46 مليار ريال قطري
↑ 6%

صافي الأرباح
919 مليون ريال قطري
↑ 10%

هوامش الأرباح قبل احتساب الفوائد
والضرائب والإهلاك والاستهلاك: 37%

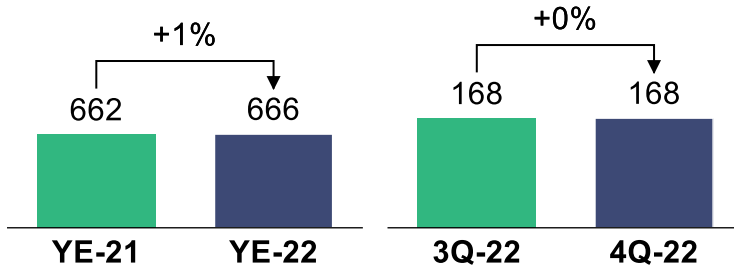
العائد على السهم: 0.165 ريال قطري
العائد على متوسط حقوق الملكية: 13.9%

- سجلت الشركة رقماً قياسياً مع تحقيق أعلى صافي دخل سنوي منذ تأسيسها برغم عدم استقرار الأوضاع في الأسواق وتقلبات الأسعار
- حافظت الأسعار منذ بداية العام حتى تاريخه على ارتفاعها مقارنة بالعام الماضي، غير أن الأسعار المحققة للمشروع المشترك تراجعت مقارنة بالربع الفائت جراء التحديات الأخيرة على مستوى الاقتصاد الكلي.
- سجلت الشركة أرصدة نقدية (تشمل الحصة من الأرصدة النقدية في مشروعها المشترك) بواقع 2.06 مليار ريال قطري



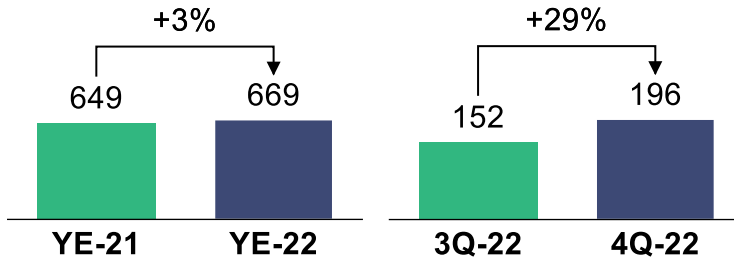
استعراض للأداء التشغيلي

الإنتاج (ألف طن متري) - 100%



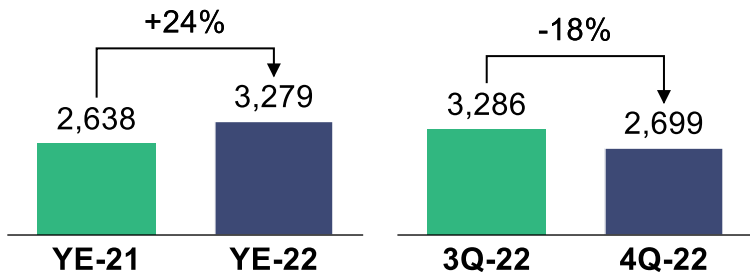
- ارتفعت أحجام الإنتاج لعام 2022 ارتفاعاً طفيفاً مقارنة بعام 2021، الأمر الذي يعود إلى زيادة إنتاج الألومنيوم السائل في ظل ارتفاع القدرة الأمبيرية.
- لم تشهد أحجام الإنتاج للربع الرابع من عام 2022 تغيراً يُذكر مقارنة بالربع الثالث من نفس العام.

أحجام المبيعات (ألف طن متري) - 100%



- ارتفعت أحجام المبيعات لعام 2022 مقارنة بعام 2021 تماشياً مع ارتفاع مستويات الإنتاج.
- ارتفعت أحجام المبيعات للربع الرابع من عام 2022 مقارنة بالربع الثالث من نفس العام، وهو ما يعود إلى زيادة المبيعات من السبائك القياسية خلال الربع الرابع من عام 2022 مقارنة بالربع الفائت.

أسعار البيع (دولار أمريكي / طن متري)

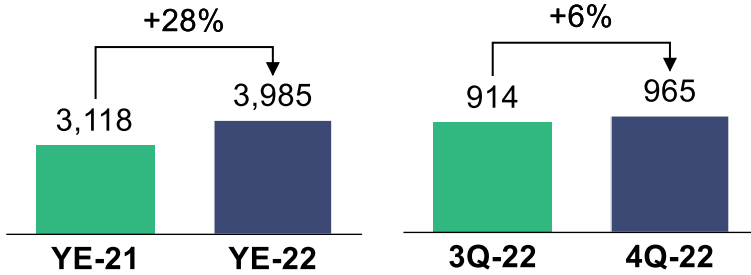


- مقارنة بين عام 2022 وعام 2021: ارتفعت أسعار البيع بفضل الزيادة العامة في أسعار الألومنيوم العالمية نتيجة الاختلالات في العرض والطلب منذ النصف الثاني من العام الماضي.
- مقارنة بين الربع الرابع من عام 2022 والربع الثالث من عام 2022: تراجعت أسعار البيع جراء حالة عدم اليقين التي تكتنف الاقتصاد الكلي، مما أثر على أسعار الألومنيوم العالمية.



استعراض للأداء المالي

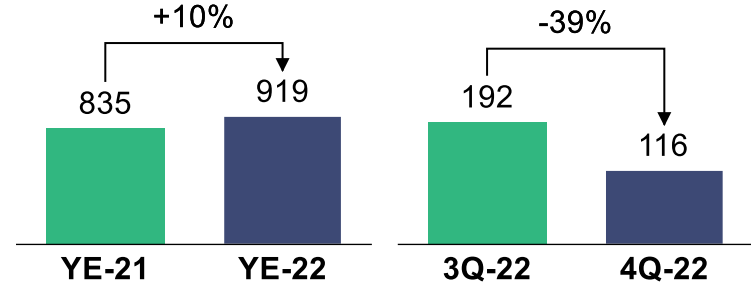
الحصة من الإيرادات (مليون ريال قطري)



مقارنة بين عام 2022 وعام 2021: ارتفعت الحصة من إيرادات المشروع المشترك، الأمر الذي يعود بصورة أساسية إلى ارتفاع أسعار البيع وزيادة طفيفة في أحجام المبيعات.

مقارنة بين الربع الرابع من عام 2022 والربع الثالث من عام 2022: ارتفعت الحصة من إيرادات المشروع المشترك، وهو ما يعود بصورة أساسية إلى ارتفاع أحجام المبيعات، الأمر الذي عادله جزئياً انخفاض أسعار البيع.

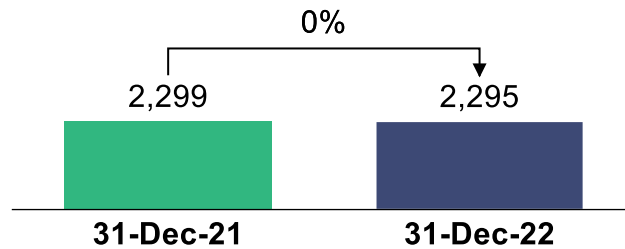
صافي أرباح الشركة (مليون ريال قطري)



مقارنة بين عام 2022 وعام 2021: شهدت الأرباح ارتفاعاً، وهو ما يعود بصورة أساسية إلى الارتفاع التدريجي في أسعار الألومنيوم وزيادة فروقات الأسعار المحققة، بالإضافة إلى ارتفاع طفيف في أحجام المبيعات، الأمر الذي عادله جزئياً ارتفاع الإنفاق التشغيلي، وهو ما يُعزى بصورة أساسية إلى ارتفاع تكاليف المواد الخام.

مقارنة بين الربع الرابع من عام 2022 والربع الثالث من عام 2022: انخفضت الأرباح جراء تراجع أسعار البيع وارتفاع الإنفاق التشغيلي، الأمر الذي عادله جزئياً ارتفاع أحجام المبيعات.

صافي الدين (مليون ريال قطري)



المعيار المحاسبي الدولي 31

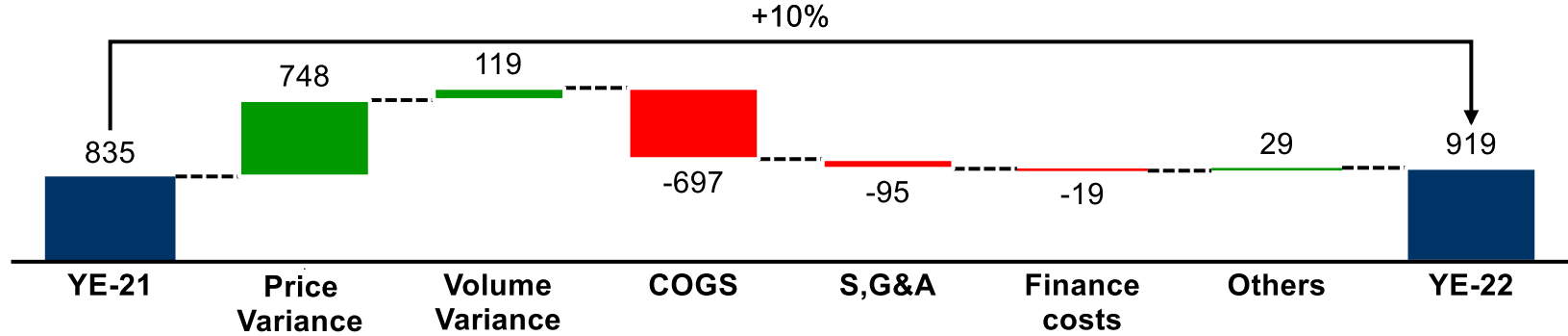
انخفضت الحصة من الدين كما في 31 ديسمبر 2022 انخفاضاً هامشياً مقارنة بمستواها المسجل في 31 ديسمبر 2021، وهو ما يعود بصورة أساسية إلى صافي التغير في القرض الخاص بمشروع مسار الغاز المتقدم (AGP)



تحليل التباين في صافي الأرباح

(مليون ريال قطري)

مقارنة بين عام 2022 وعام 2021



حققت الشركة صافي أرباح يبلغ **919 مليون ريال قطري**، بزيادة تبلغ نسبتها 10% مقارنة بعام 2021. تأثرت نتائج الشركة لعام 2022 بأداء المشروع المشترك، وهو ما يُعزى بصورة أساسية إلى الأسباب التالية:

تغيرات إيجابية

- أ- ارتفاع متوسط الأسعار المحققة (+25%) وزيادة فروقات الأسعار؛
- ب- ارتفاع طفيف في أحجام المبيعات؛
- ج- تتضمن التغيرات الأخرى تحقيق وفورات من نفقات المكتب الرئيسي وارتفاع الدخل المالي من الودائع الثابتة.

تغيرات سلبية

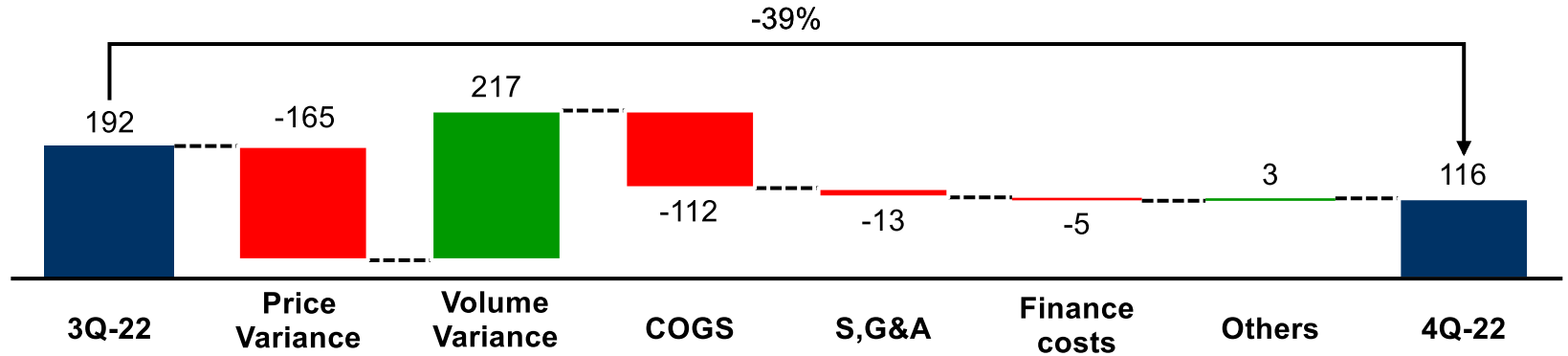
- أ- ارتفاع تكلفة البضائع المباعة، وهو ما يعود بصورة أساسية إلى زيادة تكاليف المواد الخام وتغيرات سلبية في المخزون؛
- ب- ارتفاع رسوم التسويق وتكاليف الشحن والتأمين؛
- ج- ارتفاع تكاليف التمويل نتيجة زيادة أسعار الإقراض المتغيرة في ظل الارتفاع العام لأسعار الفائدة العالمية.



تحليل التباين في صافي الأرباح

(مليون ريال قطري)

مقارنة بين الربع الرابع من عام 2022
والربع الثالث من عام 2022



حققت الشركة صافي أرباح يبلغ **116 مليون ريال قطري**، بانخفاض تبلغ نسبته 39% مقارنة بالربع الثالث من عام 2022. تأثرت نتائج الشركة للربع الرابع من عام 2022 بأداء المشروع المشترك، وهو ما يُعزى بصورة أساسية إلى الأسباب التالية:

تغيرات سلبية

أ- انخفاض متوسط الأسعار المحققة (-18%) والارتفاع النسبي في مبيعات السبائك القياسية خلال الربع الرابع من عام 2022 مقارنة بالربع الثالث من نفس العام؛

ب- ارتفاع تكلفة البضائع المُباعة، وهو ما يعود بصورة أساسية إلى تغيرات سلبية في المخزون؛

ج- ارتفاع تكاليف البيع والمصروفات العامة والإدارية.

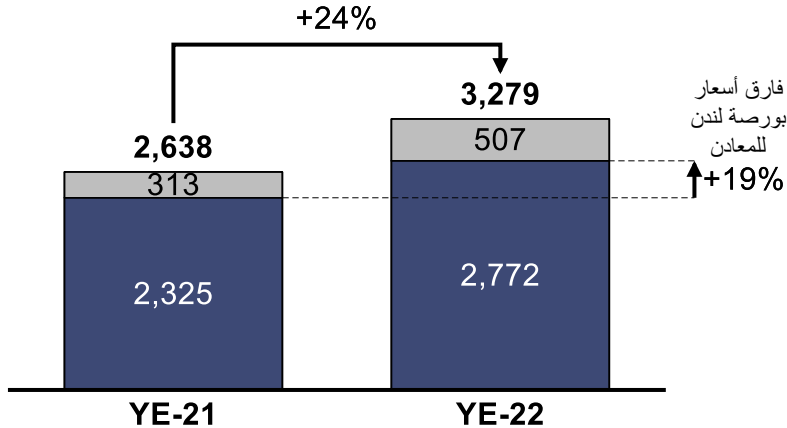
تغيرات إيجابية

أ- ارتفاع أحجام المبيعات بنسبة (+29%)؛



تحليل لأسعار البيع وهوامش الأرباح قبل احتساب الفوائد

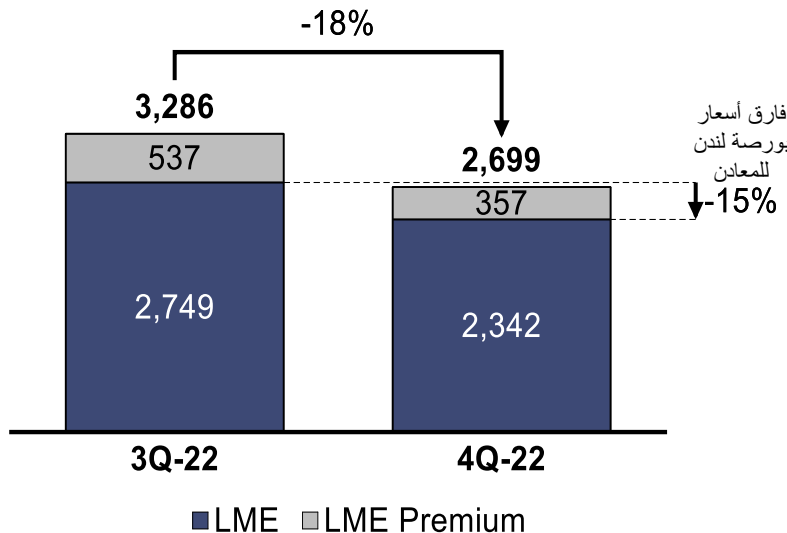
أسعار البيع (دولار أمريكي/طن متري) مقارنة بين عام 2022 وعام 2021



○ ارتفع متوسط أسعار البيع مقارنة بنفس الفترة من العام الماضي، وهو ما يعود إلى التحسن المستمر للأوضاع على مستوى الاقتصاد الكلي منذ النصف الثاني من العام الماضي.

○ ازدادت فروقات الأسعار مقارنة بأسعار بورصة لندن للمعادن، وهو ما يُعزى بصورة أساسية إلى الارتفاع النسبي في الطلب العالمي على منتجات الألمنيوم ذات الجودة العالية.

أسعار البيع (دولار أمريكي/طن متري) مقارنة بين الربع الرابع من عام 2022 والربع الثالث من عام 2022



○ انخفض متوسط أسعار البيع مقارنة بالربع الفائت، حيث أدت التقلبات العالمية نتيجة التوترات الجيوسياسية، والزيادة الكبيرة في أسعار الطاقة، وارتفاع أسعار الفائدة، وتراجع التوقعات بشأن الاقتصادات الرئيسية إلى مخاوف من الركود، وأثرت سلباً على أسواق الألمنيوم العالمية.

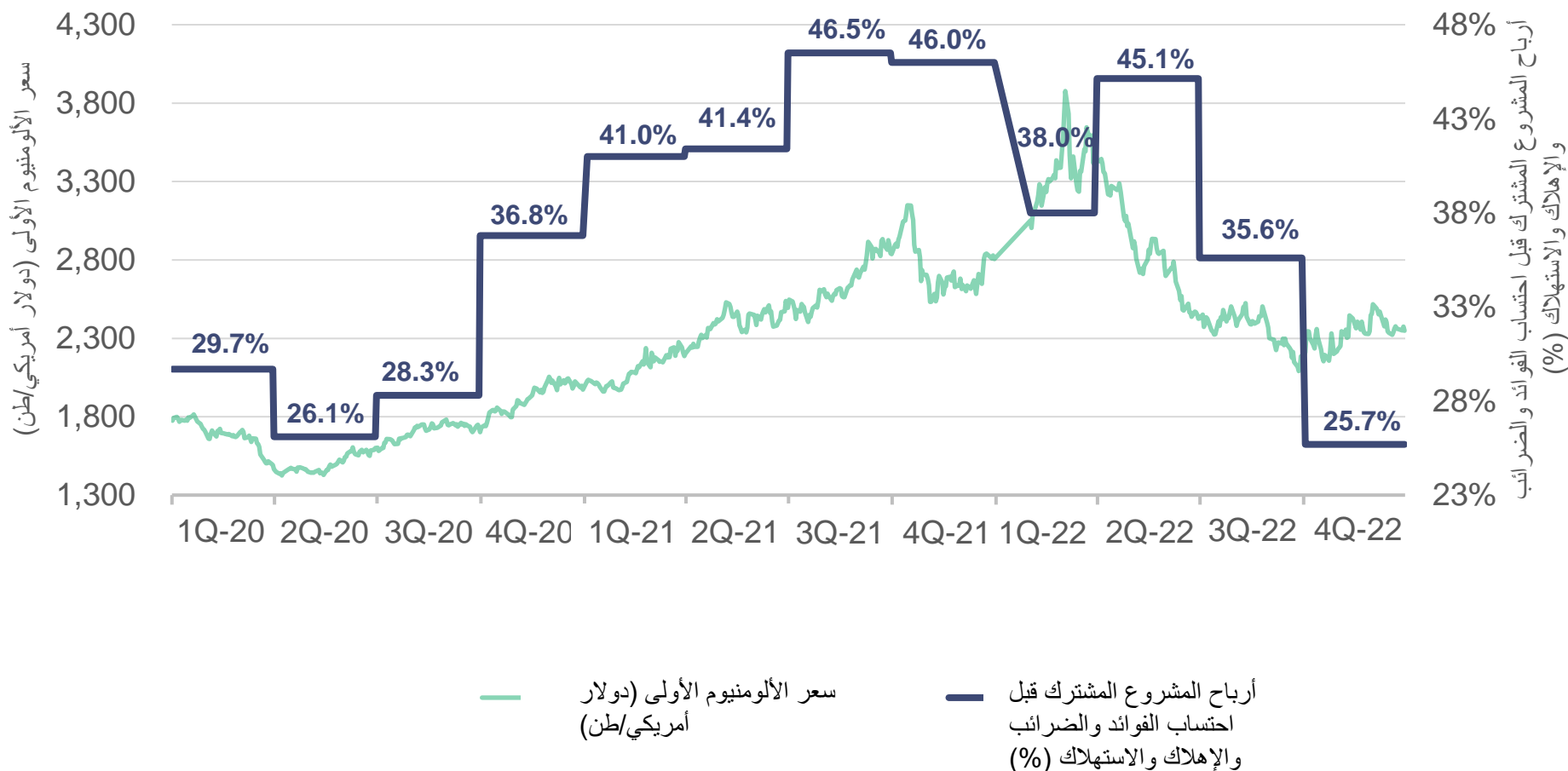
○ كما تأثرت فروقات الأسعار مقارنة بأسعار بورصة لندن للمعادن، وذلك مقارنة بالربع الفائت نتيجة ارتفاع المبيعات من السبائك القياسية.



تحليل لهوامش الأرباح قبل احتساب الفوائد والضرائب والإهلاك والاستهلاك

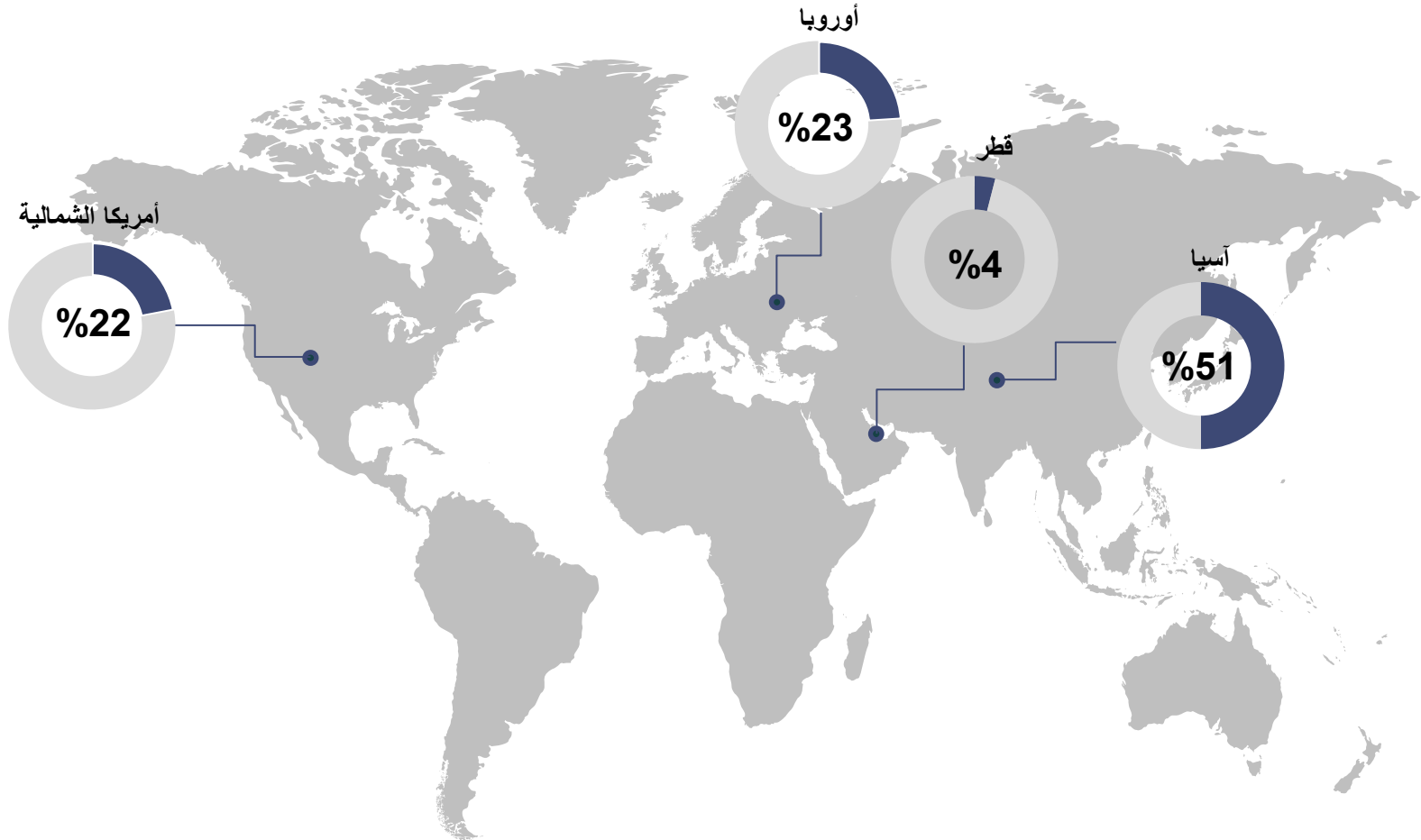
برغم تقلبات الأوضاع على مستوى الاقتصاد الكلي، حافظ المشروع المشترك على قوة واستقرار هوامش أرباحه قبل احتساب الفوائد والضرائب والإهلاك والاستهلاك

يعود الانخفاض الأخير في هوامش الأرباح قبل احتساب الفوائد والضرائب والإهلاك والاستهلاك بصورة أساسية إلى تراجع أسعار البيع، بينما ظلت أسعار المواد الخام مرتفعة برغم الانخفاض الذي شهدته في الأونة الأخيرة



تحليل جغرافي - إيرادات المشروع المشترك لقامكو

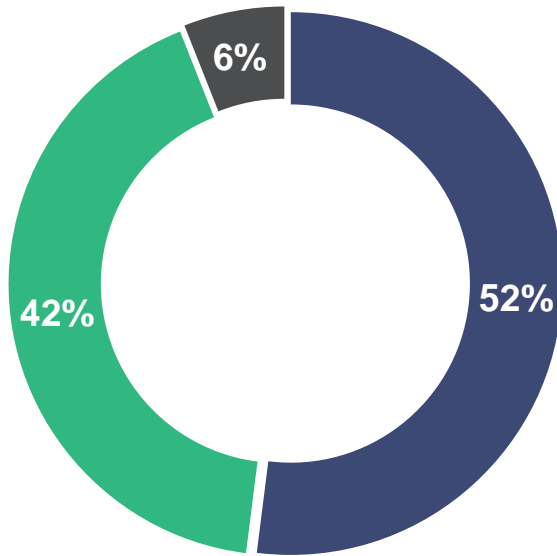
ظلت آسيا أكبر سوق للمشروع المشترك الذي واصل تواجده القوي في أوروبا والولايات المتحدة



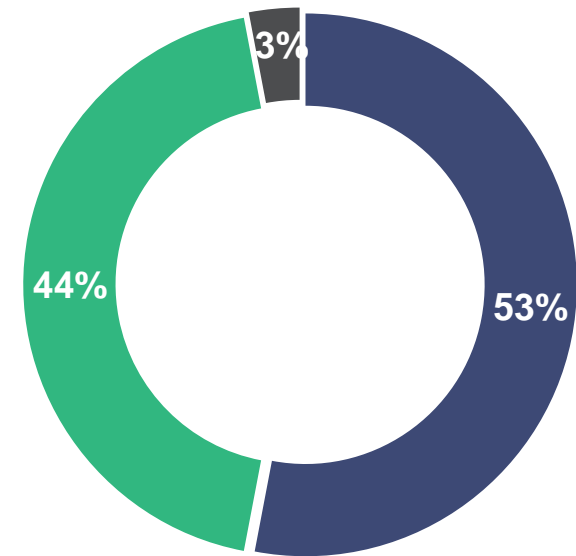
إيرادات المشروع المشترك لقامكو - مزيج المنتجات (%)

- ظلت سبائك البثق وسبائك الألومنيوم الأولي (يشار إليها معاً بالمنتجات ذات القيمة المضافة أو المنتجات عالية الجودة) المنتجات الرئيسية للمشروع المشترك

أحجام مبيعات المشروع المشترك
لعام 2022 - مزيج المنتجات (%)



أحجام مبيعات المشروع المشترك
لعام 2021 - مزيج المنتجات (%)



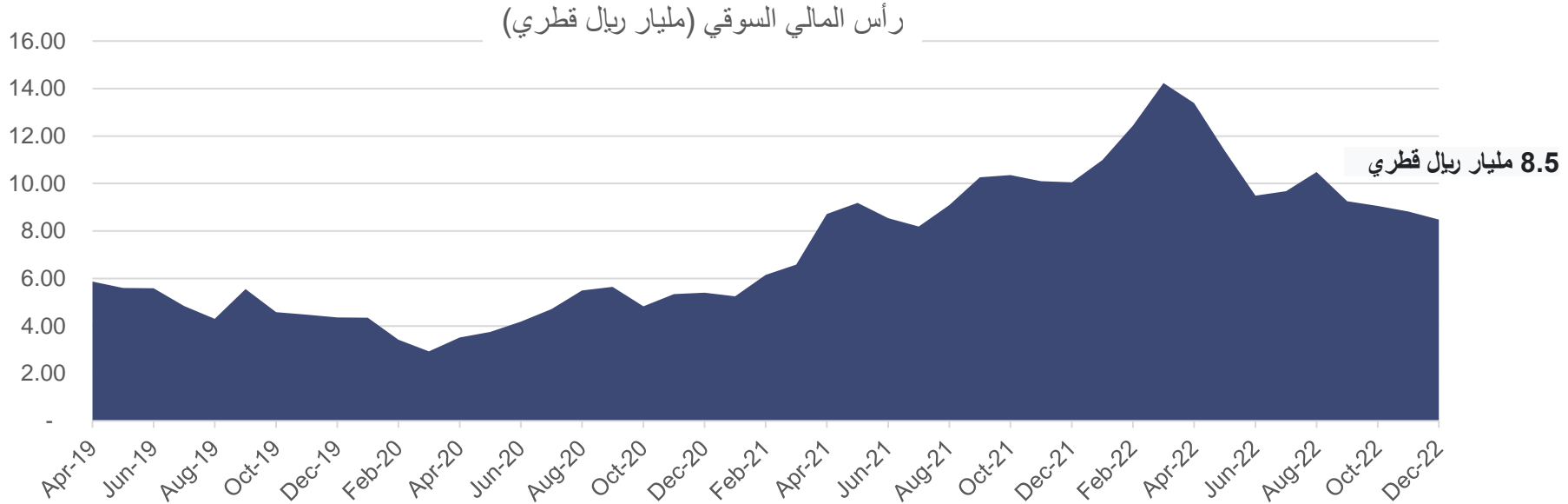
■ Extrusion Ingots ■ Foundry Alloys ■ Standard Ingots





إحصاءات السوق والتوزيعات

إحصاءات السوق والتوزيعات



توزيعات الأرباح

إجمالي التوزيعات

التوزيعات -
*2022التوزيعات -
2021التوزيعات -
2020التوزيعات -
20191,311.3 مليون ريال قطري
0.235 ريال قطري للسهم502.2 مليون ريال قطري
0.09 ريال قطري للسهم446.4 مليون ريال قطري
0.08 ريال قطري للسهم195.3 مليون ريال قطري
0.035 ريال قطري للسهم167.4 مليون ريال قطري
0.03 ريال قطري للسهم

- يمثل إجمالي التوزيعات التي تم سدادها منذ تأسيس الشركة، والذي يبلغ 809.1 مليون ريال قطري (باستثناء توزيعات 2022)، ما نسبته 14.5% من القيمة الاسمية للسهم





النفقات الرأسمالية والتدفقات النقدية (2023-2027)

الإنفاق الرأسمالي والتدفقات النقدية (2023-2027) - (حصة قامكو)

الإنفاق الرأسمالي:

يتضمن الإنفاق الرأسمالي المخطط له (2023-2027) عمليات روتينية، مثل إعادة تبطين الخلايا وغيرها من أعمال صيانة محطة الطاقة ومصنع الأنودات.

2027	2026	2025	2024	2023	استعراض عام للإنفاق الرأسمالي (مليون ريال قطري)
133	79	31	19	72	إعادة تبطين الخلايا
-	-	-	17	25	الإنفاق الرأسمالي >5 ملايين دولار أمريكي - الإنفاق الرأسمالي التشغيلي
62	75	85	96	41	الإنفاق الرأسمالي - >5 ملايين دولار أمريكي في مشاريع أخرى
-	-	-	30	107	الإنفاق الرأسمالي <5 ملايين دولار أمريكي
31	48	51	49	47	التوربينات / جدران المداخن / HRSG LP Tube harps / تجديد دوارات التوربينات الغازية 11 و 12 / الشبكات وغيرها
226	202	167	211	292	إجمالي التدفقات النقدية للإنفاق الرأسمالي (حصة قامكو)

ملاحظة: تستند مبالغ الإنفاق الرأسمالي للفترة الممتدة من عام 2023 إلى 2027 إلى الموازنة التقديرية المعتمدة وخطة العمل لعام 2023، وذلك بناءً على التوقعات بشأن ظروف السوق وأسعار الألومنيوم التي كانت سائدة وقت إعداد خطة العمل.

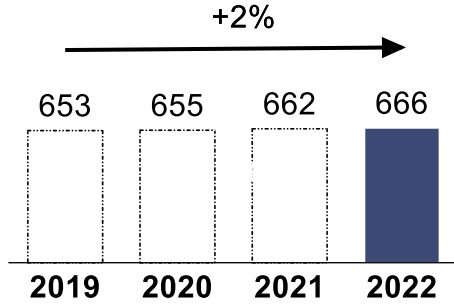
وفي ظل الظروف الحالية التي تشهدها الأسواق واتجاهات أسعار الألومنيوم، فإنه يتعذر الاعتماد بيقين مُطلق على التوقعات الواردة في الجدول أعلاه للفترة الممتدة من عام 2023 إلى عام 2027، إذ قد يختلف التحقق الفعلي لهذه التدفقات النقدية اختلافاً كبيراً عن تلك التوقعات، والتي كانت سائدة في ذلك العام، وذلك وفقاً لظروف الاقتصاد الكلي وعوامل أخرى، منها بيئة الأعمال وديناميكيات السوق وأسعار المنتجات وغيرها.



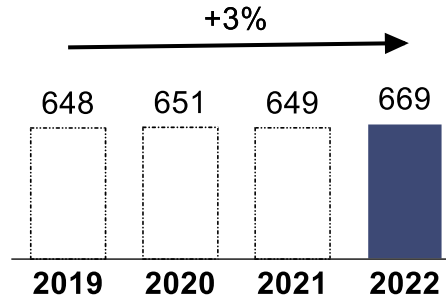


الأداء التاريخي (2019-2021)

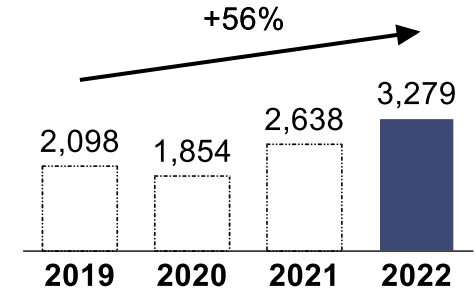
الإنتاج (ألف طن متري) - %100



أحجام المبيعات (ألف طن متري) - %100

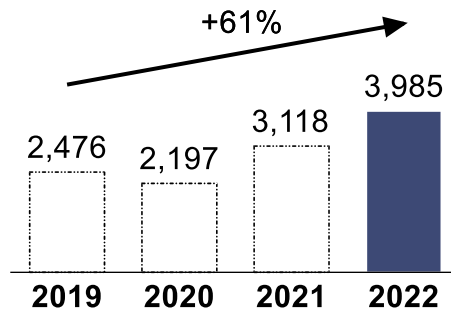


أسعار البيع (دولار أمريكي / طن متري)

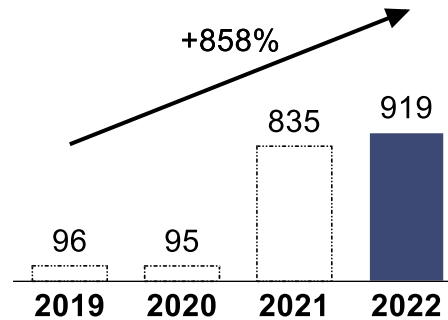


- تعد مستويات الإنتاج لعام 2022 الأعلى منذ أن تأسست الشركة.
- أبدت أسعار البيع لعام 2022 أعلى مستوى لها في ظل تحسن الأوضاع على مستوى الاقتصاد الكلي.

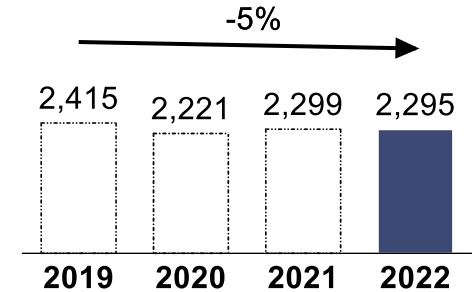
الحصّة من الإيرادات (مليون ريال قطري)



صافي أرباح الشركة (مليون ريال قطري)



صافي الدين (مليون ريال قطري)



المعيار المحاسبي الدولي 31

- ظل نمو الإيرادات مرتبطاً باتجاهات أسعار البيع.
- يعد صافي أرباح الشركة لعام 2022 الأعلى منذ أن تأسست قامكو، وهو ما يعود بصورة أساسية إلى ارتفاع أسعار البيع.

ملاحظة: لأغراض المقارنة، فإن المعلومات المالية لعام 2019 الواردة هنا تخص الفترة الممتدة من 1 يناير 2019 وحتى 31 ديسمبر 2019، علماً بأن البيانات المالية التي نشرت للسنة المنتهية في 31 ديسمبر 2019 قد تضمنت معلومات مالية للفترة الممتدة من تاريخ تأسيس الشركة (أي 3 ديسمبر 2018) إلى 31 ديسمبر 2019.





هيكل الحوكمة

هيكل مجلس الإدارة

- يتألف مجلس إدارة قامكو من ستة (6) أعضاء تم تعيينهم جميعاً من قِبَل المساهم الخاص، قطر للطاقة. وتحرص قطر للطاقة على اختيار أعضاء مجلس الإدارة المؤهلين والمستوفين لشروط عضوية مجلس الإدارة ممن تتوافر فيهم الخبرة الكافية والدراية التامة لتأدية مهامهم بصورة فعالة لما فيه مصلحة الشركة وتحقيق أهدافها وغاياتها.

اللجان التابعة لمجلس الإدارة

- قام مجلس الإدارة بتشكيل بعض اللجان المنبثقة عنه، وكذلك بعض اللجان الخاصة لإجراء عمليات محددة مع بقاء المجلس مسؤولاً عن جميع الصلاحيات أو السلطات التي فوضها. ومن لجان مجلس الإدارة حالياً هناك لجنة التدقيق ولجنة المكافآت.

الحوكمة والامتثال

- تلتزم شركة قطر لصناعة الألمنيوم بتطبيق مبادئ الحوكمة الواردة في نظام حوكمة الشركات والكيانات القانونية المدرجة في السوق الرئيسية الصادر عن هيئة قطر للأسواق المالية وبما يتماشى مع أحكام تأسيسها.
- يحرص مجلس الإدارة دوماً على وجود إطار تنظيمي يتوافق مع الإطار القانوني والمؤسسي للشركات المساهمة المدرجة، من خلال مراجعة وتحديث تطبيقات الحوكمة بالشركة كلما تطلب الأمر.

الصلاحيات

- ليس هناك لأي شخص في الشركة السلطة المطلقة لاتخاذ القرارات، فعملية اتخاذ القرار تتم دائماً وفقاً لدليل صلاحيات وإجراءات الشركة واللوائح ذات الصلة.



حقوق المساهمين

- ينص النظام الأساسي للشركة على حقوق المساهمين، وبوجه خاص حق الحصول على النصيب المقرر من أرباح الأسهم، وحق حضور الجمعية العامة والاشتراك في مداولاتها والتصويت على قراراتها وممارسة حقوق الارتباط بالبيع وحق الوصول إلى المعلومات وطلبها بما لا يضر بمصالح الشركة.

نظام الرقابة بالشركة

- اعتمدت الشركة نظام رقابة داخلي يضم السياسات والإجراءات التشغيلية المتعلقة بإدارة المخاطر، والتدقيق الداخلي والخارجي، ورقابة التزام الشركة بالضوابط واللوائح ذات الصلة. وتم وضع معايير واضحة للرقابة الذاتية والمسؤولية والمساءلة في أقسام الشركة كلها.
- يتم الإشراف على إطار الرقابة الداخلية من قبل الإدارة التنفيذية ولجنة التدقيق ومجلس الإدارة.

المكافآت

مجلس الإدارة

- قامت الشركة بإعداد سياسة لمكافآت أعضاء مجلس الإدارة وتقوم بمراجعتها بشكل دوري. وتأخذ هذه السياسة في اعتبارها جزءاً ثابتاً مقابل عضوية مجلس الإدارة وحضور جلسات مجلس الإدارة، وجزءاً متغيراً يرتبط بالأداء العام للشركة. ويتم اعتماد المكافآت المقترحة لأعضاء مجلس إدارة الشركة من قبل الجمعية العامة للشركة.

الإدارة التنفيذية

- يتم توفير جميع الخدمات المالية والإدارية والمكتب الرئيسي من خلال موارد توفرها قطر للطاقة بموجب اتفاقية خدمات شاملة.

الإفصاح والشفافية

- يحرص المجلس على اتخاذ التدابير الملائمة لضمان إجراء جميع عمليات الإفصاح وفقاً لتعليمات وقواعد الجهات الرقابية ذات الصلة، كذلك توفير معلومات صحيحة وغير مضللة ودقيقة بالكم والكيف المناسبين، وبما يمكن كافة مساهمي الشركة من العلم بها بشكل منصف واتخاذ قرارهم بشكل صحيح.





QAMCO

شركة قطر لصناعة الألمنيوم
Qatar Aluminium Manufacturing Company

شكراً لكم

للحصول على المزيد من المعلومات، يمكنك الاتصال بشركة قطر لصناعة الألمنيوم من خلال الوسائل التالية:

هاتف: (+974) 4013 2277

فاكس: (+974) 4013 9750

البريد الإلكتروني: qamco@qatarenergy.qa أو

qamco.investorrelations@qatarenergy.qa

العنوان: ص.ب 3212 الدوحة، قطر.

يرجى زيارة www.qamco.com.qa للحصول على أحدث المعلومات والمنشورات والبيانات الصحفية والعروض التقديمية حول شركة قطر لصناعة الألمنيوم.