



QAMCO

شركة قطر لصناعة الألمنيوم
Qatar Aluminium Manufacturing Company

شركة قطر لصناعة الألمنيوم
العرض التقديمي الخاص بعلاقات المستثمرين

31 ديسمبر 2025

بيان إخلاء المسؤولية

تُعد الشركة التي تمتلك فيها شركة قطر لصناعة الألمنيوم (ش.م.ع.ق.) استثماراً مباشراً إحدى الشركات ذات الكيانات المُستقلة. في هذا البيان الصحفي، يُشار أحياناً إلى شركة قطر لصناعة الألمنيوم بكلمة "قامكو" أو "الشركة" لدواعي الملائمة.

قد يحتوي هذا العرض التقديمي على بيانات تطلعية بشأن الأوضاع المالية ونتائج العمليات وأعمال تدبيرها شركة قطر لصناعة الألمنيوم. وتُعد جميع البيانات، باستثناء بيانات الحقائق التاريخية، بيانات تطلعية تتضمن تقديرات مستقبلية تستند إلى افتراضات وتوقعات حالية، وتتطوي على مخاطر معلومة ومجهولة وشكوك، قد تؤدي إلى حدوث اختلاف مادي بين النتائج الفعلية أو الأداء العملي والتشغيلي أو الأحداث التي قد تؤثر على المجموعة وعن تلك المُعلنة أو التي قد تستنتج إليها هذه البيانات التطلعية. ويرتبط تحقق هذه البيانات التطلعية بعدة عوامل، منها: (أ) تذبذب أسعار النفط الخام والغاز الطبيعي (ب) تغير الطلب وظروف الأسواق فيما يتعلق بمنتجات المجموعة (ج) فقدان الحصة السوقية وشدة المنافسة داخل القطاع (د) المخاطر البيئية والكوارث الطبيعية (هـ) تغير الظروف التشريعية والمالية والتنظيمية (و) تغير ظروف الأسواق المالية والاقتصادية (ز) المخاطر السياسية. وبالتالي، قد تختلف النتائج اختلافاً جوهرياً عن تلك المُعلنة أو التي قد تستنتج من البيانات التطلعية الواردة. والبيانات الواردة في هذا العرض التقديمي تهدف إلى استعراض نظرات تطلعية في تاريخ هذه الوثيقة.

وبناء على ذلك قد تختلف النتائج الفعلية عن تلك المذكورة بشكل كبير. لا تتحمل شركة قطر لصناعة الألمنيوم ومديريها وموظفيها ومسؤوليها ومستشاريها ووكلائها أي مسؤولية بأي شكل من الأشكال عن أية تكاليف أو خسائر أو آثار ضارة أخرى قد تنشأ ونتيجة عن استخدام أو اعتماد أي جهة على أي بيان تطلعي و/أو مادة أخرى وردت هنا. ولا تعتبر شركة قطر لصناعة الألمنيوم ومشروعها المشترك ملزمان بأي حال من الأحوال بتحديث أو نشر تعديلات أدخلت على أي بيان تطلعي أو مادة أخرى وردت هنا ويُعرف أو لا يُعرف أنها قد تغيرت، أو أنها غير دقيقة نتيجة لورود معلومات جديدة أو أحداث مستقبلية، أو أي سبب آخر. كما لا تضمن شركة قطر لصناعة الألمنيوم دقة البيانات التاريخية الواردة هنا.

ملاحظات عامة

تتبع السنة المحاسبية لشركة قطر لصناعة الألمنيوم التقويم الميلادي، ولا يتم إدخال أية تعديلات على السنوات الكبيسة. وحيثما ينطبق ذلك، فإن جميع القيم تشير إلى حصة شركة قطر لصناعة الألمنيوم، ويتم التعبير عنها بملايين الريالات القطرية، وتجبر النسب المئوية إلى كسر عشري واحد. كما أن كل القيم الأخرى تجبر إلى أقرب عدد صحيح. وتستند القيم المُعبر عنها بالدولار الأمريكي إلى السعر التالي: دولار أمريكي واحد = 3.64 ريال قطري.

تعريف

• **Adjusted Free Cash Flow**: تدفق نقدي حر معدل، تدفق نقدي من العمليات – إجمالي الإنفاق الرأس مالي – أرباح الأسهم • **CAGR**: معدل النمو السنوي المركب لخمس سنوات
• **Cash Realisation Ratio**: نسبة التحقق النقدي، التدفق النقدي من العمليات / صافي الربح • **x100 Debt to Equity**: نسبة الدين إلى حقوق المساهمين، (الدين الحالي + الدين طويل الأجل) / حقوق المساهمين • **x100 Dividend Yield**: عائد أرباح الأسهم، إجمالي أرباح الأسهم النقدية / القيمة السوقية عند الإغلاق • **EBITDA x100**: الأرباح قبل احتساب الفوائد والضرائب والإهلاك والاستهلاك (صافي الربح + الفوائد المدينة + الإهلاك + الاستهلاك) • **EPS**: الربح لكل سهم (صافي الربح / عدد الأسهم العادية المستحقة السداد في نهاية العام) • **Free Cash Flow**: التدفق النقدي الحر، التدفقات النقدية من العمليات – إجمالي الإنفاق الرأسمالي • **LME**: بورصة لندن للمعادن • **MT PA**: طن متري/عام • **Payout Ratio**: نسبة توزيع الأرباح، إجمالي أرباح الأسهم النقدية/صافي الأرباح • **x100**: نسبة السعر إلى الأرباح (القيمة السوقية عند الإغلاق / صافي الأرباح) • **Utilisation**: الطاقة التشغيلية، حجم الإنتاج / الطاقة المُقدرة • **x100**.



جدول المحتويات

1. نبذة حول شركة قطر لصناعة الألمنيوم
2. هيكل الملكية
3. عمليات المشروع المشترك
4. نقاط القوة التنافسية
5. التقييم مقارنة بالنظراء
6. المستجدات على مستوى الاقتصاد الكلي
7. نتائج الشركة (لفترة المالية المنتهية في 31 ديسمبر 2025)
8. الإنفاق الرأسمالي والتدفقات النقدية (2026 – 2030)
9. إحصاءات السوق والتوزيعات
10. الأداء التاريخي (2021- 2025)
11. هيكل الحوكمة



An aerial photograph of a large industrial facility, likely an aluminum plant. The image shows several large, cylindrical storage tanks and complex piping systems. In the foreground, there are paved areas with various vehicles, including trucks and forklifts, and stacks of materials. The background features more industrial structures and tall chimneys. A large, white, stylized outline of a building or structure is overlaid on the left side of the image.

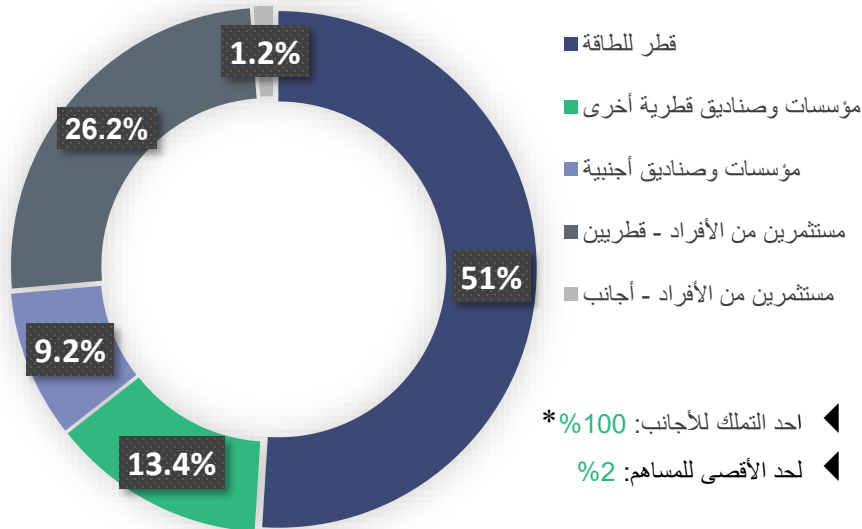
نبذة حول شركة قطر لصناعة الألمنيوم

نبذة حول شركة قطر لصناعة الألمنيوم

استعراض عام

- تأسست شركة قطر لصناعة الألمنيوم ش.م.ع.ق. (قامكو) في 3 ديسمبر عام 2018، وتم إدراجها في بورصة قطر في 16 ديسمبر من نفس العام.
- تمتلك الشركة حصة بواقع 50% في شركة قطر للألومنيوم المحدودة (قطلوم).
- تدار عمليات قطلوم بصورة مُستقلة من قِبَل مجلس إدارتها وفريق الإدارة العليا.
- تقدم قطر للطاقة جميع وظائف المكتب الرئيسي للشركة من خلال اتفاقية شاملة للخدمات.

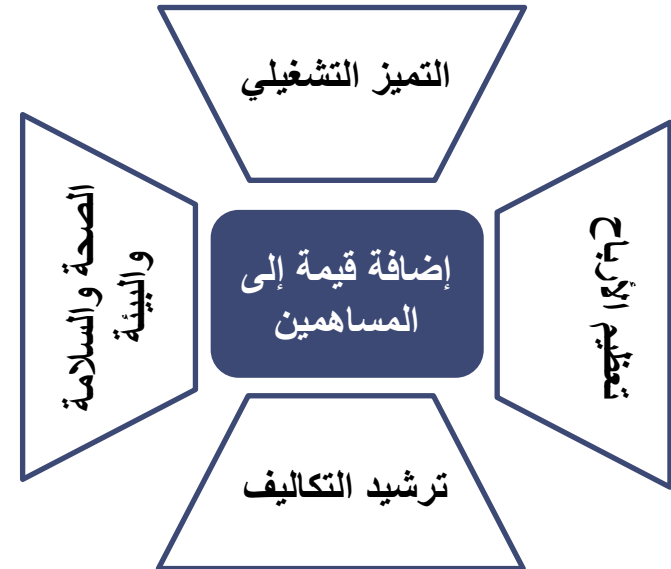
هيكل المساهمين في شركة قطر لصناعة الألمنيوم



ملاحظة: بيانات المساهمين كما في 31 ديسمبر 2025

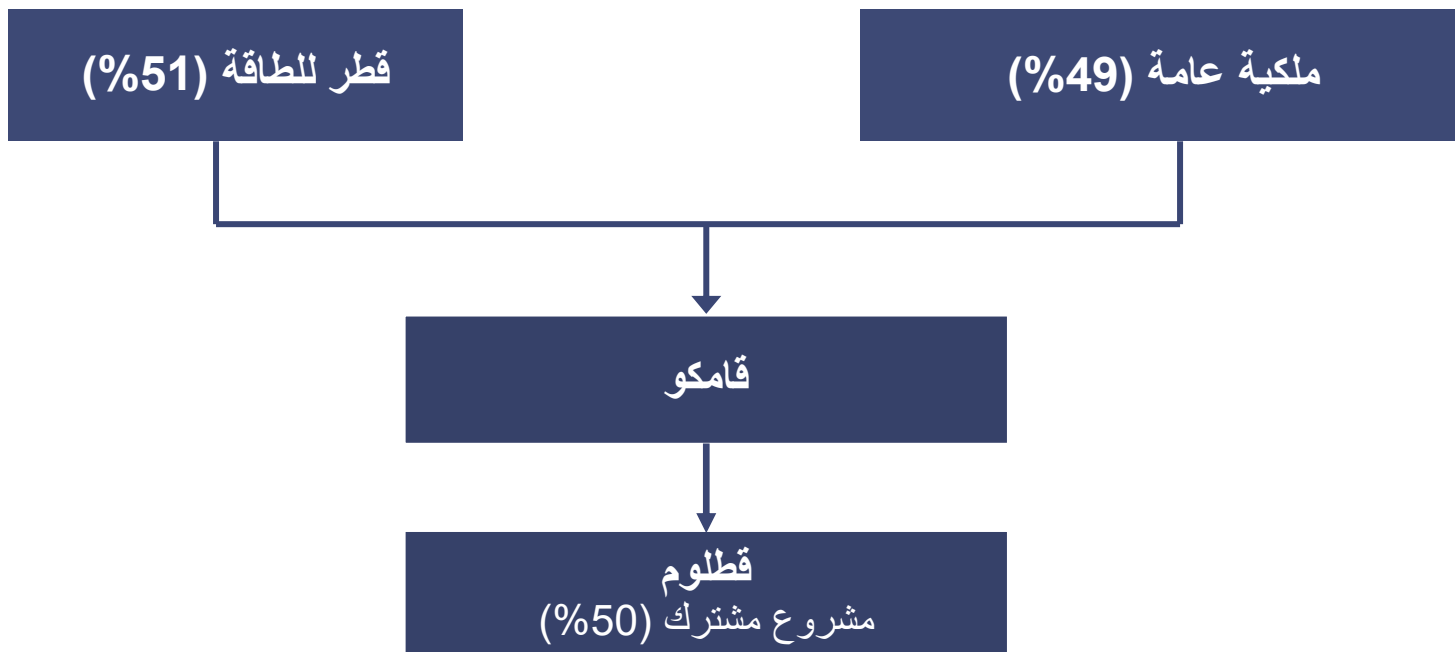
* تم اتخاذ كافة الإجراءات اللازمة مع السلطات المعنية، وعليه فقد رفعت شركة قطر لصناعة الألمنيوم من حد التملك لغير القطريين إلى 100%.

القيم الأساسية





هيكل الملكية



- تمتلك الشركة 50% من شركة قطر للألومنيوم المحدودة، التي تنتج ما يقارب 670,000 طن سنوياً من الألومنيوم عالي الجودة لعملاء في آسيا وأوروبا وأمريكا الشمالية، وتتضمن منشآتها مصنعاً للكربون ومحطة تخفيض ووحدة صهر وصب وميناء ومرافق تخزين بالإضافة إلى محطة لتوليد الطاقة تعمل بالغاز.






عمليات المشروع المشترك

المشروع المشترك لقامكو

- تدير شركة ألومنيوم قطر (قطلوم) منشأة متكاملة لإنتاج الألومنيوم في دولة قطر، مستفيدة من الطاقة ذات الأسعار التنافسية للحفاظ على هوامش ربح قوية وتدفقات نقدية مستقرة.
- تتألف المنشأة من مصنع الاختزال ومصنع الكربون ومسبك، إضافة إلى محطة طاقة خاصة (تبلغ قدرتها نحو 1,350 ميغاواط)، فضلاً عن مرافق الخدمات والميناء والتخزين.
- تعتمد الشركة في عملياتها على تقنية الاختزال المتقدمة المقامة من شركة هايدرو ألومنيوم "Hydro Aluminium".
- أما المسبك، فينتج نحو 670 ألف طن سنوياً من سبائك البثق، وسبائك الألومنيوم، إلى جانب سبائك الألومنيوم القياسية.



المشروع المشترك لقامكو

المبيعات والتسويق

- بموجب اتفاقية التسويق، تتولى شركة هايذرو ألومنيوم مسؤولية تسويق واستلام كامل إنتاج شركة ألومنيوم قطر (قطلوم) بنسبة 100%. وتمنح هذه الاتفاقية شركة قطلوم إمكانية الاستفادة من شبكة المبيعات التابعة لشركة هايذرو ألومنيوم في جميع أنحاء العالم.
- كما تضطلع شركة قطلوم بدور الوكيل الممثل لشركة هايذرو ألومنيوم في تسويق منتجات الألمنيوم داخل دولة قطر.
-





نقاط القوة التنافسية

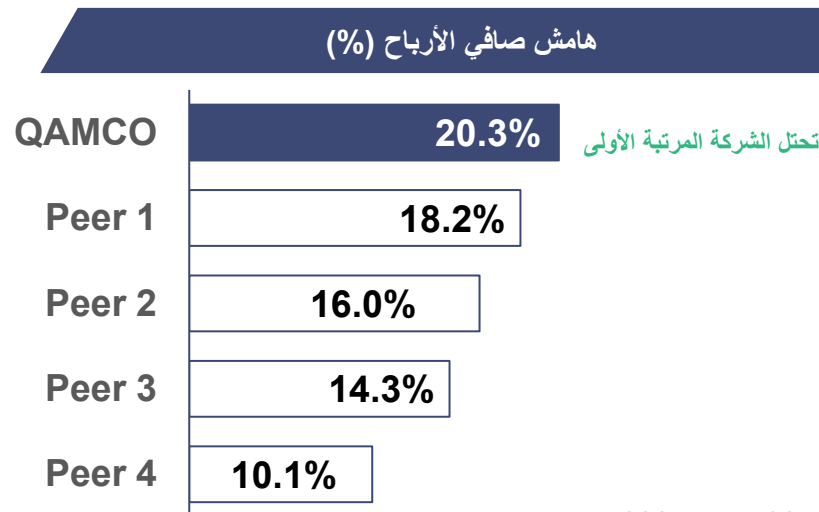
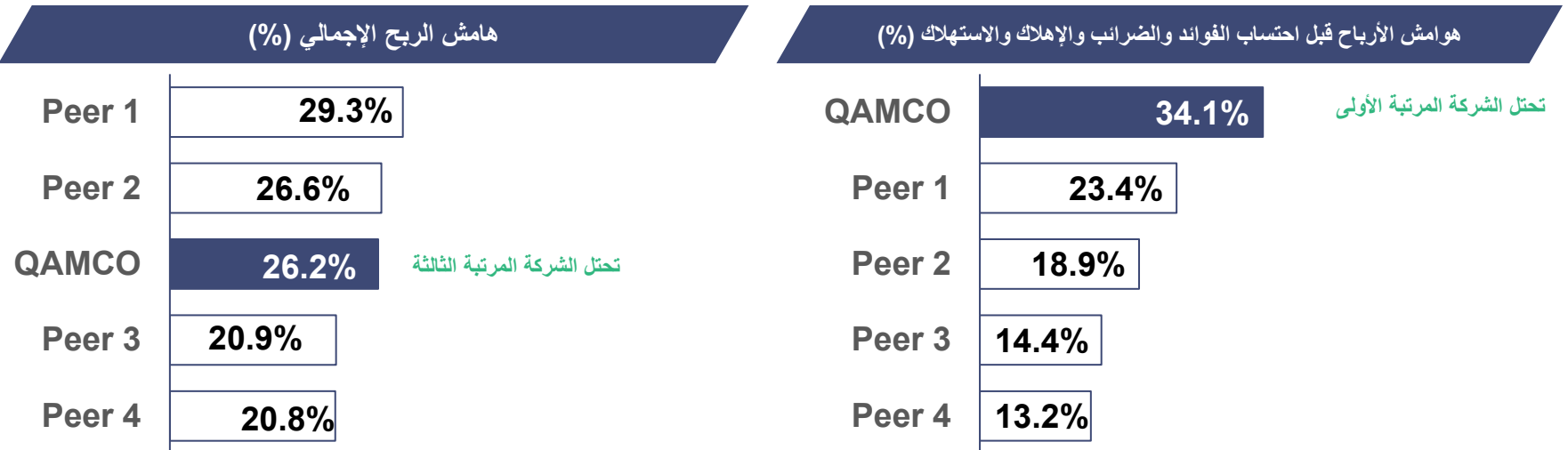
نقاط القوة التنافسية





التقييم مقارنة بالنظرء

الوضع التنافسي مقارنة بالنظراء العالميين



ملاحظة: البيانات تخص فترة التسعة أشهر المنتهية في 30 سبتمبر 2025





المستجدات على مستوى الاقتصاد الكلي

المستجدات على مستوى الاقتصاد الكلي

أسعار الألومنيوم (دولار أمريكي/طن متري)



أسعار الألومينا (دولار أمريكي/طن متري)



- أظهر قطاع الألومنيوم العالمي قدرًا ملحوظًا من المرونة والتعافي، على خلفية تحسّن أوضاع الاقتصاد الكلي والانتعاش التدريجي في الطلب العالمي، ولا سيما من قطاعات السيارات الكهربائية والطاقة الشمسية والبناء.
- ومع ذلك، ما يزال القطاع يواجه جملةً من التحديات التي تتأثر بعوامل متعددة من أبرزها:
 - تراجع الطلب في بعض المناطق في قطاعات البناء والتشييد التي تعتمد على الألومنيوم كمكون أساسي.
 - نقص الإمدادات العالمية من الألومينا بسبب خفض الإنتاج في مناطق رئيسية.
 - استمرار سياسات التشديد النقدي التي تتبناها معظم البنوك المركزية، رغم التراجع الأخير في أسعار الفائدة، مما يؤثر سلبًا على الطلب الصناعي للعديد من السلع الأساسية.
 - ضعف النمو العالمي المتوقع وتراجع الطلب الاستهلاكي نسبيًا، على الرغم من الانخفاض الأخير في معدلات الفائدة والتضخم خلال الأشهر الأخيرة.
 - تصاعد التوترات الجيوسياسية في المنطقة واتساع نطاقها.





نتائج الشركة

(لفترة المالية المنتهية في 31 ديسمبر 2025)

مقارنة بالعام 2024

نظرة سريعة على نتائج عام 2025



%8+

الإيرادات

3,507 مليون ريال قطري^٨

%15+

الأرباح قبل احتساب
الفوائد والضرائب
والإهلاك والاستهلاك1,286 مليون ريال قطري^٨

%25+

صافي الأرباح

768 مليون ريال قطري



%0+

أحجام المبيعات

689 ألف طن متري*

35%
مقارنة بنفس
الفترة من
العام الماضيهوامش الأرباح قبل
احتساب الفوائد
والضرائب والإهلاك
والاستهلاك 37%بالمقارنة في
0.110 ريال
لنفس الفترة من
العام الماضيالعائد على السهم
0.138 ريال قطري

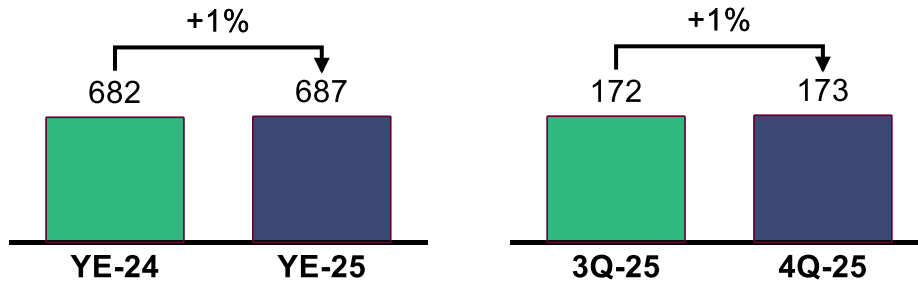
- ارتفعت متوسطات أسعار الألمنيوم على أساس سنوي، مدفوعة بتحسّن أوضاع السوق، ما أسهم في ارتفاع أسعار بورصة لندن للمعادن مقارنة بالفترة المقابلة من العام السابق.

* على مستوى المشروع المشترك

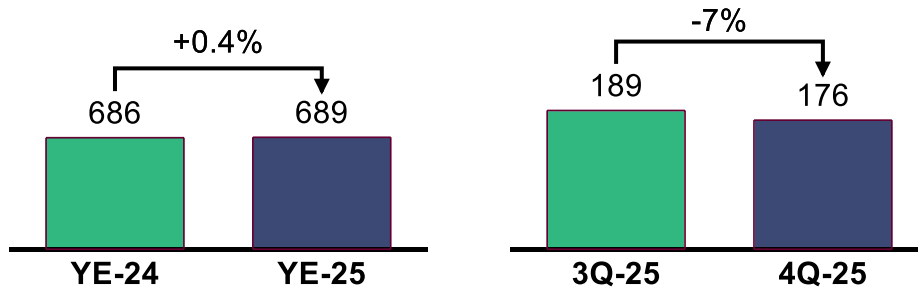
^٨ الحصة النسبية لشركة قامكو في مستوى المشروع المشترك

استعراض للأداء التشغيلي

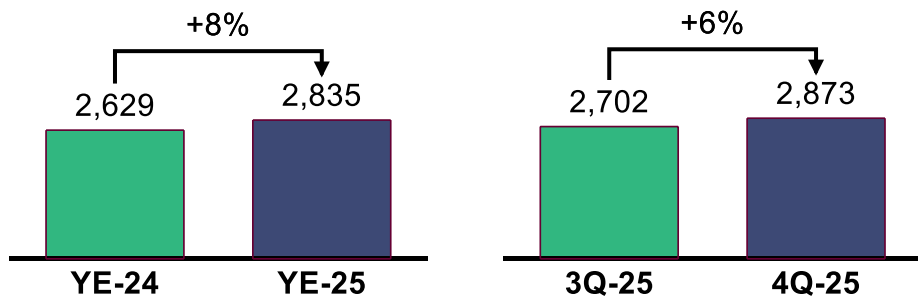
الإنتاج (ألف طن متري) - 100%



أحجام المبيعات (ألف طن متري) - 100%



أسعار البيع (دولار أمريكي / طن متري)



- مقارنة نهاية عام 2024 بنهاية عام 2025: سجلت أحجام الإنتاج ارتفاعاً طفيفاً مقارنة بالعام السابق، ويُعزى ذلك إلى زيادة التيار الكهربائي (الأمبيرية).

- الربع الثالث من عام 2025 مقابل الربع الرابع من عام 2025: تحسنت أحجام الإنتاج بشكل طفيف مقارنة بالربع السابق.

- مقارنة نهاية عام 2024 بنهاية عام 2025: تحسنت كميات المبيعات بشكل طفيف مقارنة بالعام الماضي.

- الربع الثالث من عام 2025 مقابل الربع الرابع من عام 2025: تراجعت أحجام المبيعات مقارنة بالربع الثالث من عام 2025، ويعزى ذلك بشكل رئيسي إلى ضعف الطلب خلال الربع الرابع.

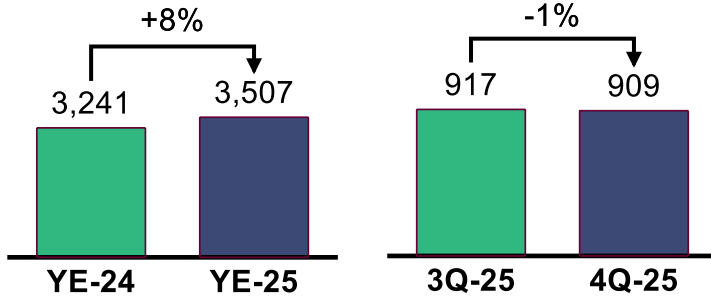
- مقارنة نهاية عام 2024 بنهاية عام 2025: على أساس إجمالي، شهدت متوسطات أسعار البيع ارتفاعاً ملحوظاً، مدفوعة بتحسّن أسعار بورصة لندن للمعادن، وذلك على الرغم من التراجع الطفيف في الفروقات عن بورصة لندن للمعادن.

- الربع الثالث من عام 2025 مقابل الربع الرابع من عام 2025: تحسنت متوسطات أسعار البيع مقارنة بالربع الثالث من عام 2025.



استعراض للأداء المالي

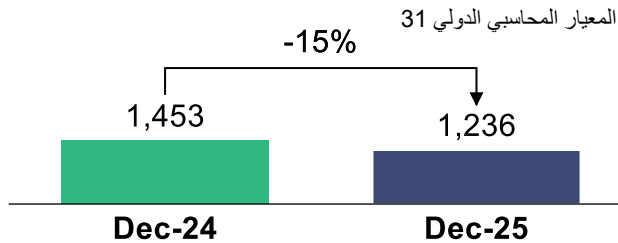
الحصة من الإيرادات (مليون ريال قطري)



مقارنة نهاية عام 2024 بنهاية عام 2025: ارتفعت حصة المشروع المشترك من الإيرادات، مدفوعة بزيادة متوسط أسعار البيع، إلى جانب ارتفاع طفيف في أحجام المبيعات.

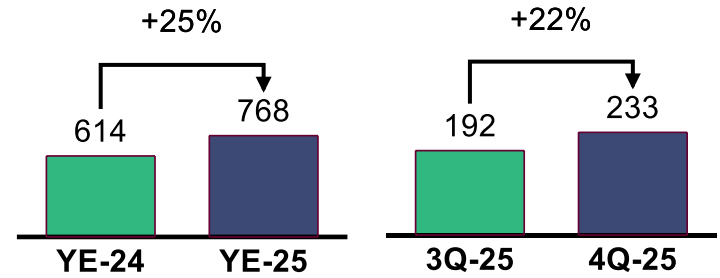
الربع الثالث من عام 2025 مقابل الربع الرابع من عام 2025: انخفضت حصة المشروع المشترك من الإيرادات بشكل طفيف، ويُعزى ذلك بشكل رئيسي إلى تراجع أحجام المبيعات، والذي تم تعويضه جزئياً بارتفاع متوسط أسعار البيع.

الحصة من صافي الدين (مليون ريال قطري)



انخفضت الحصة من الدين في 31 ديسمبر 2025، نتيجة للسداد القرض خلال هذه الفترة.

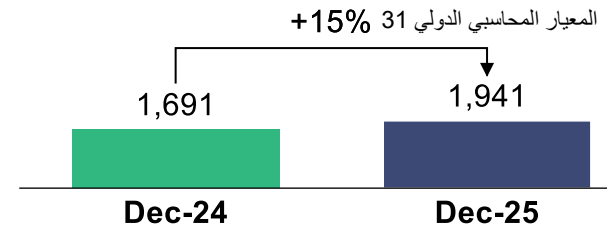
صافي أرباح الشركة (مليون ريال قطري)



مقارنة نهاية عام 2024 بنهاية عام 2025: تحسّن صافي الدخل، مدعوماً بارتفاع الإيرادات وانخفاض تكاليف التمويل، وذلك على الرغم من ارتفاع التكاليف التشغيلية.

الربع الثالث من عام 2025 مقابل الربع الرابع من عام 2025: تحسّن صافي الربح بشكل رئيسي نتيجة ارتفاع أسعار البيع وانخفاض تكلفة البضائع المباعة، ويُعزى ذلك بشكل أساسي إلى تراجع أحجام المبيعات خلال الفترة.

الأرصدة النقدية (مليون ريال قطري)



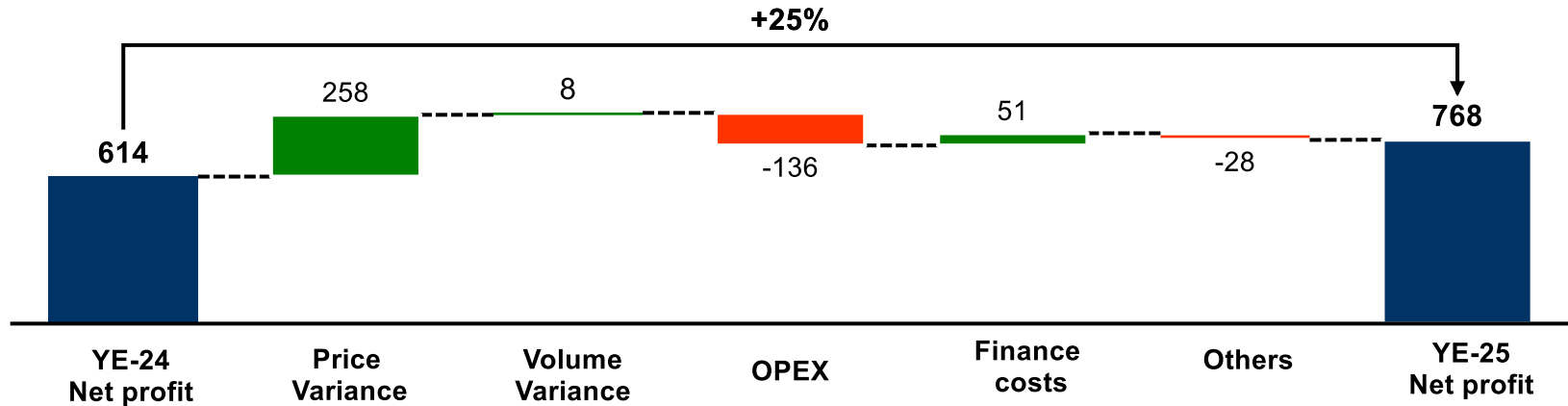
ارتفع الرصيد النقدي الختامي، بما في ذلك الحصة النقدية لشركة قامكو في المشروع المشترك، في 31 ديسمبر 2025، مقارنة بشهر ديسمبر 2024، وذلك بفضل التدفقات النقدية الإيجابية التي حققها المشروع خلال الفترة المعنية.



تحليل التباين في صافي الأرباح

(مليون ريال قطري)

مقارنة ما بين عام 2024 و 2025



أعلنت شركة قامكو عن **تحقيق صافي ربح قوي**، مقارنةً بالعام الماضي.

ولقد عزز أداء المشروع المشترك من مستوى هذه النتائج، ويُعزى ذلك بشكل رئيسي إلى:

• التحركات المواتية:

- أ) ارتفاع متوسط الأسعار المحققة.
- ب) زيادة طفيفة في أحجام المبيعات.
- ت) انخفاض تكلفة التمويل، نتيجة لسداد القرض وتحسن معدلات الفائدة.

• التحركات غير المواتية:

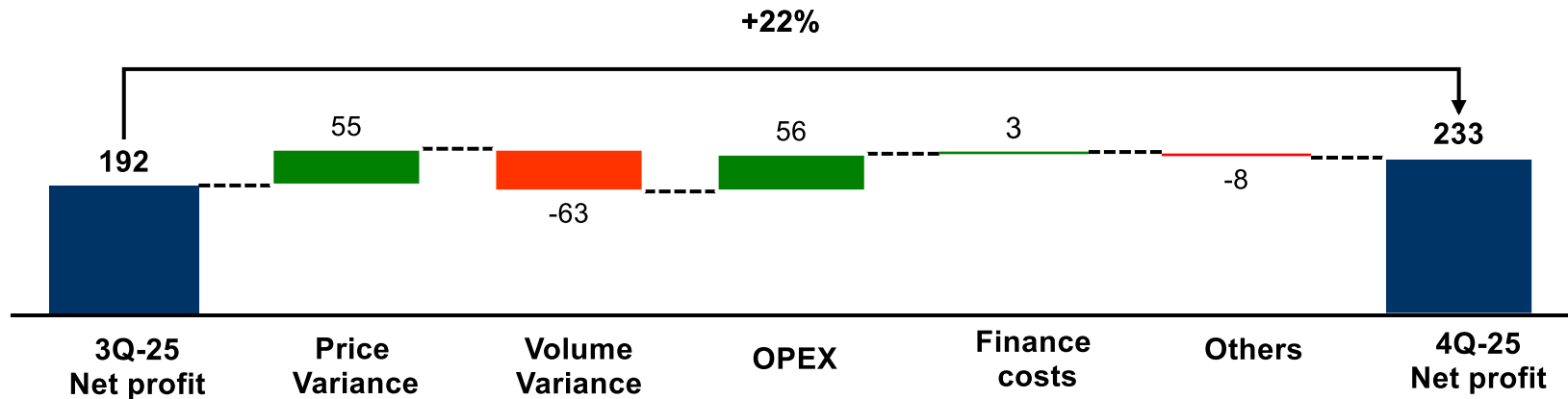
- أ) ارتفاع النفقات التشغيلية (تكاليف التشغيل) مقارنةً بالعام 2024، ويرجع ذلك أساسًا إلى ارتفاع تكاليف المواد الخام.



تحليل التباين في صافي الأرباح

(مليون ريال قطري)

مقارنة بين الربع الرابع من عام 2025 والربع الثالث من عام 2025



أعلنت شركة قامكو عن ارتفاع صافي الأرباح مقارنة بالربع السابق.

وقد تأثرت النتائج بأداء المشروع المشترك بسبب العوامل التالية في المقام الأول:

• التحركات المواتية

(أ) ارتفاع في أسعار البيع المحققة.

(ب) تراجع تكاليف التشغيل والذي يرجع بشكل رئيسي انخفاض تكلفة المواد الخام وتراجع أحجام البيع.

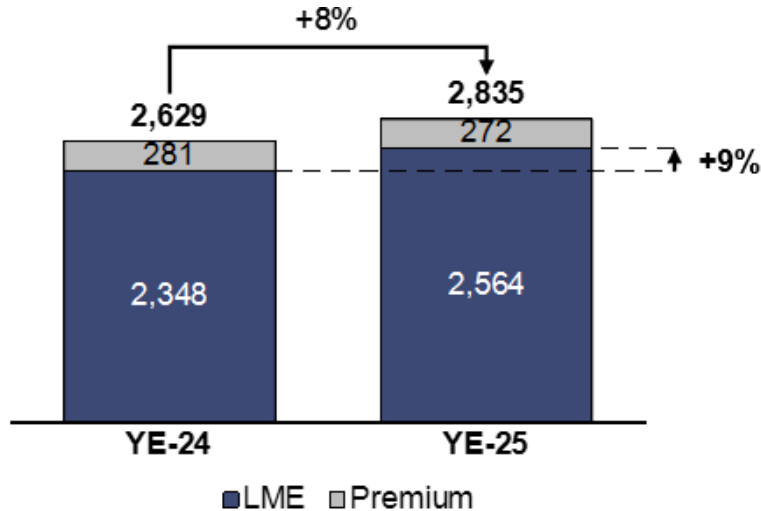
التحركات غير المواتية

(ت) تراجع في أحجام المبيعات

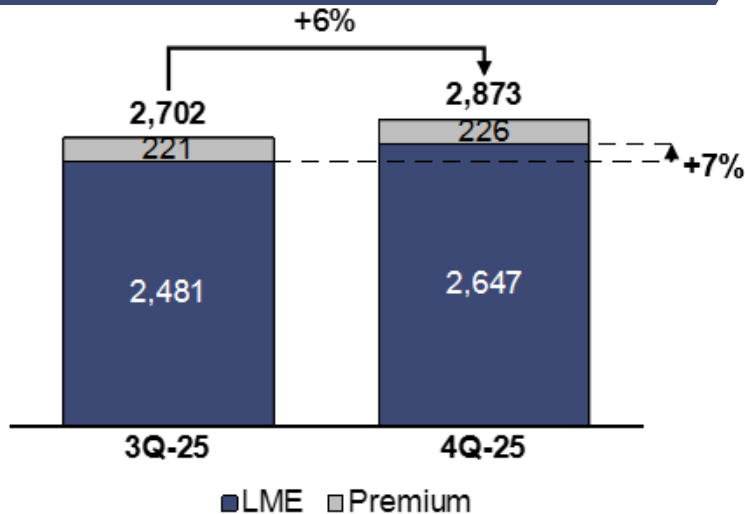


تحليل متوسط أسعار البيع

أسعار البيع (دولار أمريكي/طن متري)
مقارنة ما بين عام 2024 و 2025



أسعار البيع (دولار أمريكي/طن متري)
مقارنة ما بين الربع الرابع من عام 2025 والربع الثالث من عام 2025



- مقارنة بالعام الماضي، ارتفع متوسط أسعار البيع مقارنة بالعام الماضي، ويعود ذلك بشكل رئيسي إلى ارتفاع الأسعار في بورصة لندن للمعادن.

- ارتفعت الأسعار مدفوعة بشكل رئيسي بشح العرض والطلب القوي، مدعومة بتحسين بيئة الاقتصاد الكلي.

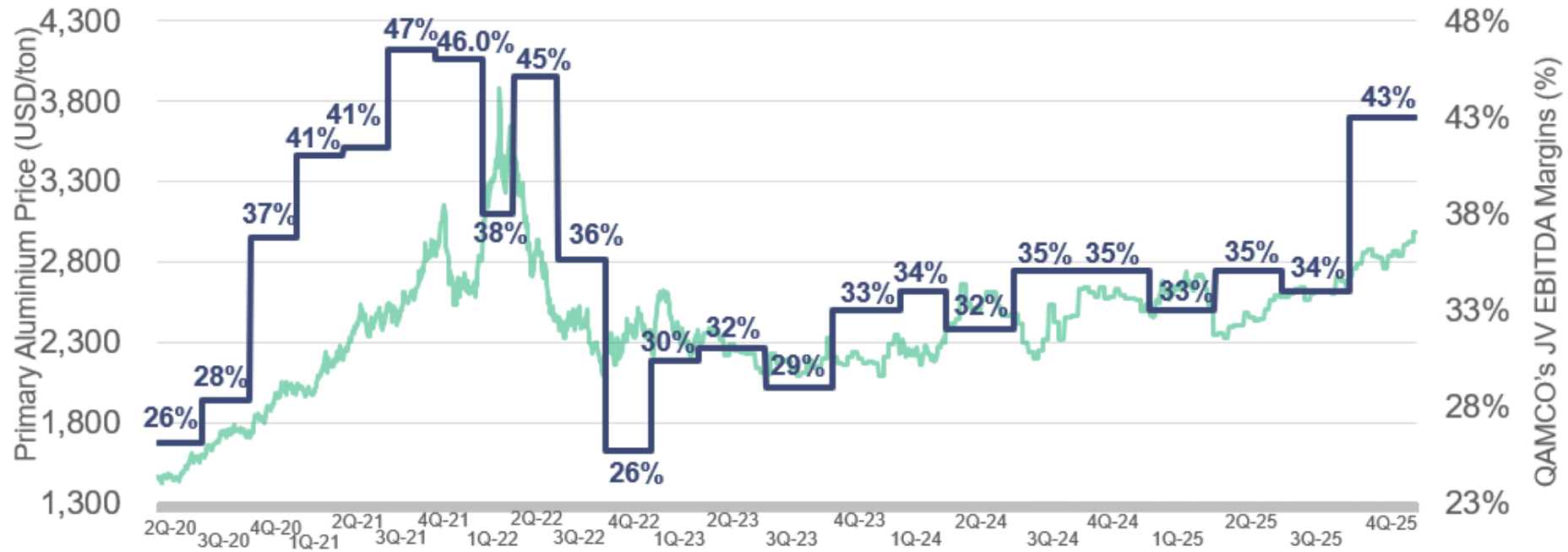
- مقارنة بالربع الماضي، ارتفع متوسط أسعار البيع بشكل طفيف مقارنة بالربع السابق.

- ارتفعت الأسعار بشكل طفيف بسبب ارتفاع بورصة لندن للمعادن والفروقات عن بورصة لندن للمعادن على خلفية ظروف السوق والعرض والطلب.



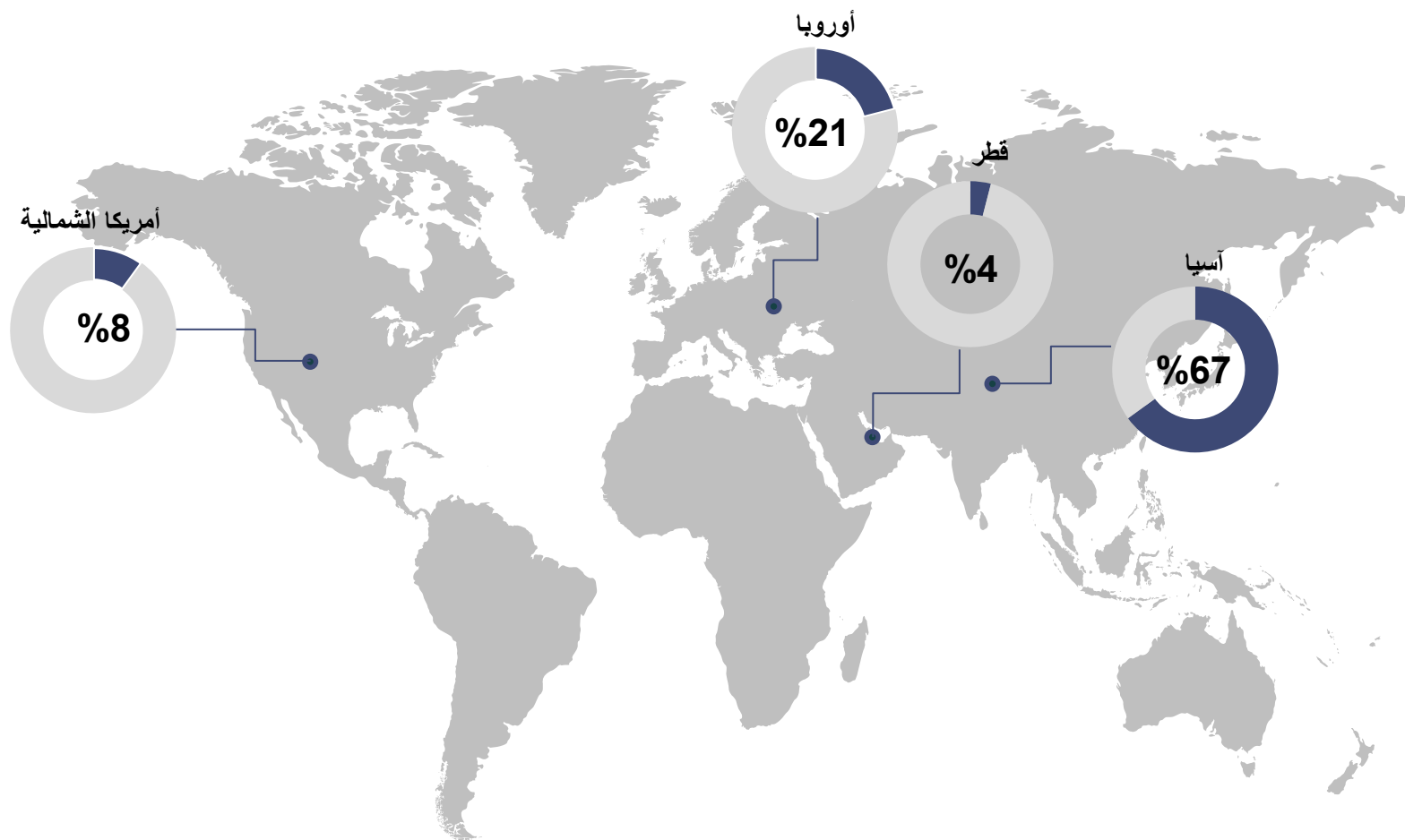
تحليل لهوامش الأرباح قبل احتساب الفوائد والضرائب والإهلاك والاستهلاك

برغم تقلبات الأوضاع على مستوى الاقتصاد الكلي، حافظ المشروع المشترك على قوة واستقرار هوامش أرباحه قبل احتساب الفوائد والضرائب والإهلاك والاستهلاك



تحليل جغرافي - إيرادات المشروع المشترك لقامكو

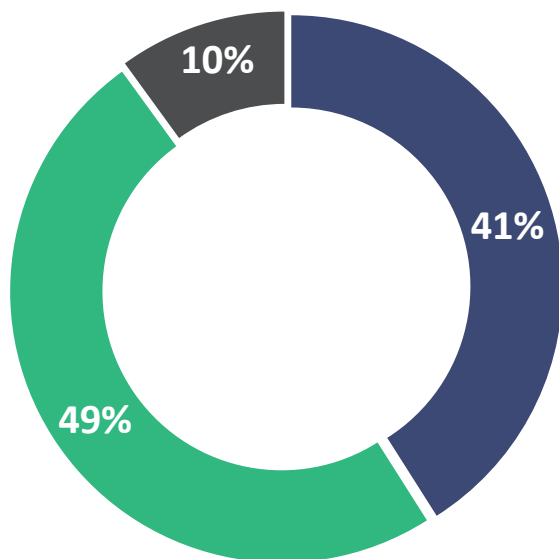
ظلت آسيا أكبر سوق للمشروع المشترك الذي واصل تواجده القوي في أوروبا والولايات المتحدة



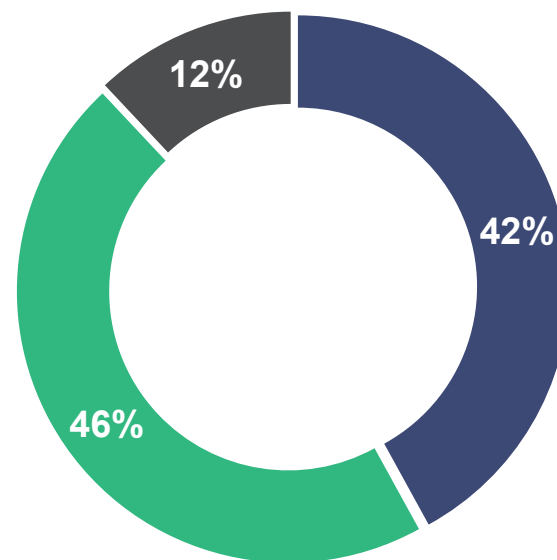
إيرادات المشروع المشترك لقامكو - مزيج المنتجات (%)

- ظلت سبائك الألومنيوم الأولي وسبائك البثق (يشار إليها معاً بالمنتجات ذات القيمة المضافة أو المنتجات عالية الجودة) المنتجات الرئيسية للمشروع المشترك

أحجام مبيعات المشروع المشترك من عام 2025 -
مزيج المنتجات (%)



أحجام مبيعات المشروع المشترك من عام 2024 - مزيج
المنتجات (%)



■ سبائك البثق

■ سبائك الألومنيوم الأولي

■ السبائك القياسية و الأنابيب الدقيقة





الإتفاق الرأسمالي والتدفقات النقدية (2030 – 2026)

الإففاق الرأسمالي والتدفقات النقدية (2026 – 2030) – حصة قامكو

الإففاق الرأسمالي والتدفقات النقدية:

- تغطي النفقات الرأسمالية المخططة للفترة من 2026 إلى 2030 المتطلبات التشغيلية الأساسية، بما في ذلك إعادة تبطين المداخل، والفحوصات الرئيسية للتوربينات، وغيرها من أنشطة الصيانة الضرورية، وذلك لضمان موثوقية الأصول واستمرارية العمليات.
- تبلغ حصة شركة قامكو من إجمالي النفقات الرأسمالية المخططة للفترة نفسها نحو 1.2 مليار ريال قطري، يخصص الجزء الأكبر منها لأعمال إعادة تبطين المداخل، بنسبة تقارب 35٪.
- يقدر متوسط النفقات الرأسمالية السنوية لحصة قامكو ما يقارب 250 مليون ريال قطري سنوياً.
- كما يخطط المشروع المشترك التابع لقامكو لتنفيذ استثمارات رأسمالية على مدى السنوات الخمس المقبلة، بهدف تعزيز كفاءة العمليات والاستثمار في مبادرات الاستدامة، دعماً للتحويل إلى منتج للألمنيوم منخفض الانبعاثات الكربونية.

ملاحظة: تستند مبالغ الإففاق الرأسمالي للفترة الممتدة من عام 2026 إلى 2030 إلى الموازنة التقديرية المعتمدة وخطة العمل لعام 2026، وذلك بناءً على التوقعات بشأن ظروف السوق وأسعار الألومنيوم التي كانت سائدة وقت إعداد خطة العمل.

وفي ظل الظروف الحالية التي تشهدها الأسواق واتجاهات أسعار الألومنيوم، فإنه يتعذر الاعتماد بيقين مطلق على التوقعات الواردة في الجدول أعلاه للفترة الممتدة من عام 2026 إلى عام 2030، إذ قد يختلف التحقق الفعلي لهذه التدفقات النقدية اختلافاً كبيراً عن تلك التوقعات، والتي كانت سائدة في ذلك العام، وذلك وفقاً لظروف الاقتصاد الكلي وعوامل أخرى، منها بيئة الأعمال وديناميكيات السوق وأسعار المنتجات وغيرها.



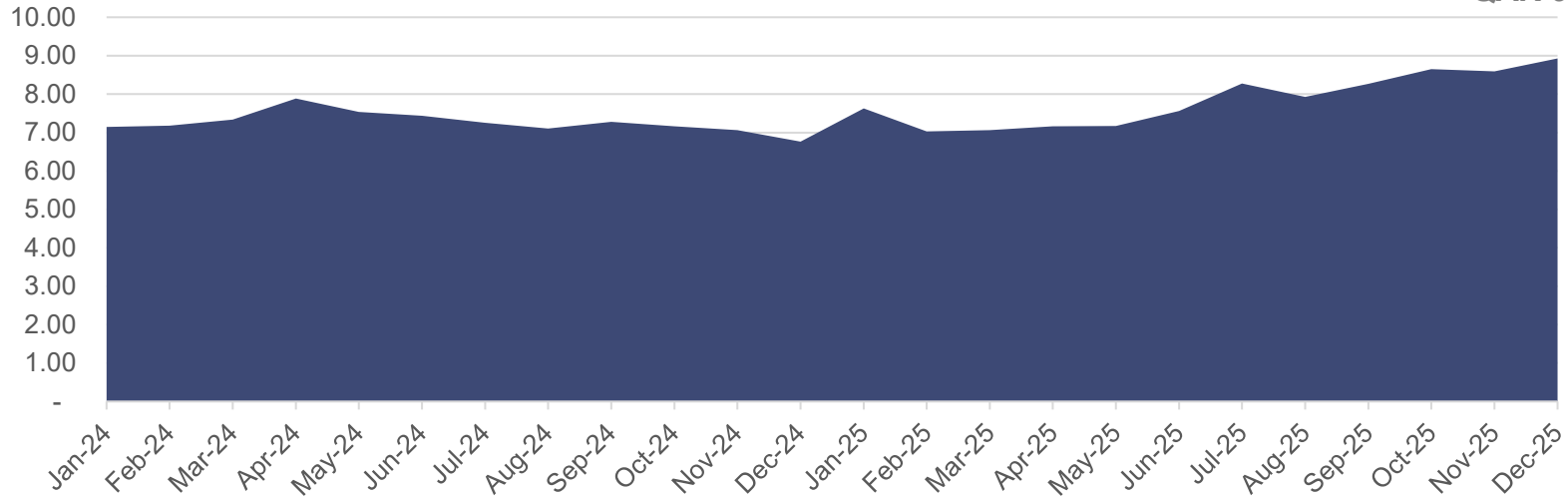


إحصاءات السوق والتوزيعات

إحصاءات السوق والتوزيعات

رأس المالي السوقي (مليار ريال قطري)

~ QAR 9 bn



توزيعات الأرباح منذ الإدراج

| توزيعات أرباح النصف الثاني لعام 2025 | + | توزيعات أرباح النصف الأول لعام 2025 | + | مجموع توزيعات الأرباح لعام 2024 | + | التوزيعات- 2023 | + | التوزيعات - 2022 | + | التوزيعات - 2021 | + | التوزيعات - 2020 | + | التوزيعات - 2019 |
|--|---|--|---|--|---|---|---|---|---|---|---|--|---|---|
| 318 مليون ريال قطري 0.057 ريال قطري للسهم | | 240 مليون ريال قطري 0.043 ريال قطري للسهم | | 446 مليون ريال قطري 0.03 ريال قطري للسهم +0.05 | | 391 مليون ريال قطري 0.07 ريال قطري للسهم | | 502 مليون ريال قطري 0.09 ريال قطري للسهم | | 446.4 مليون ريال قطري 0.08 ريال قطري للسهم | | 195.3 مليون ريال قطري 0.035 ريال قطري للسهم | | 167.4 مليون ريال قطري 0.03 ريال قطري للسهم |

- في 29 يناير 2026، أوصى مجلس الإدارة بتوزيع أرباح عن النصف الثاني من عام 2025، وذلك رهناً بموافقة الجمعية العامة السنوية.
- يمثل إجمالي التوزيعات التي تم سدادها منذ تأسيس الشركة، والذي يبلغ 2.4 مليار ريال قطري، ما نسبته 42.8% من القيمة الاسمية للسهم.



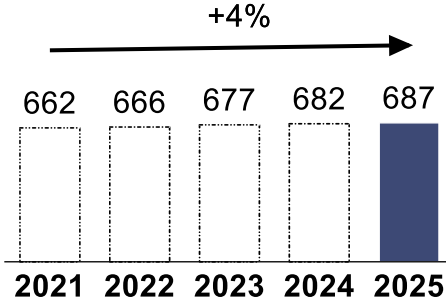
A grayscale photograph of a large industrial facility, possibly a refinery or chemical plant, featuring several large storage tanks and processing units. A prominent white zigzag line is drawn across the left side of the image. In the foreground, there is a paved area with various vehicles, including forklifts and trucks, and some industrial equipment.

الأداء التاريخي (2021-2025)

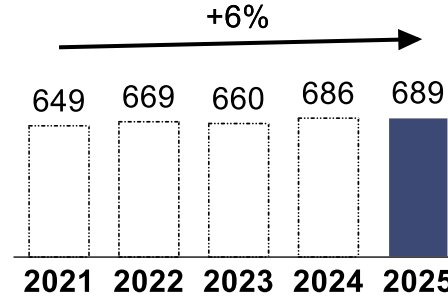
مؤشرات الأداء الرئيسية

حصة قامكو في المشروع المشترك

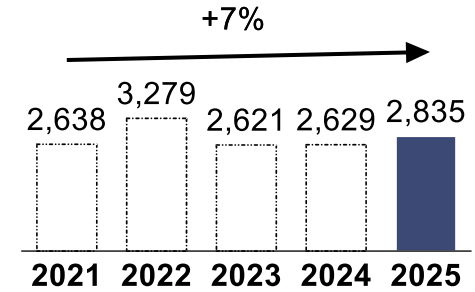
الإنتاج (ألف طن متري) - 100%



أحجام المبيعات (ألف طن متري) - 100%

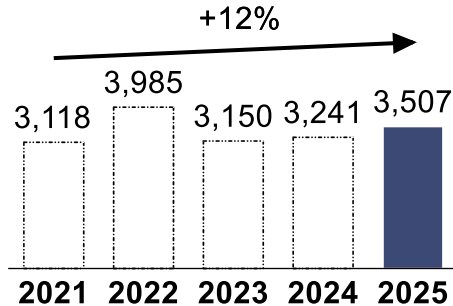


أسعار البيع (دولار أمريكي / طن متري)

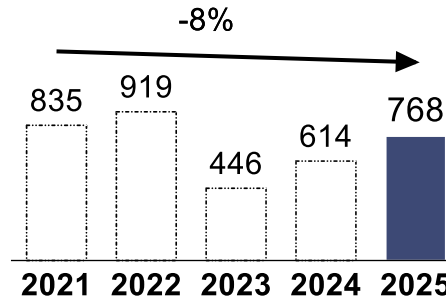


- تعد مستويات الإنتاج لعام 2025 الأعلى منذ أن تأسست الشركة.
- 2025 سجل أعلى أحجام مبيعات منذ تأسيس الشركة
- أبدت أسعار البيع لعام 2025 قوتها في نهاية العام، بالرغم من التقلبات في النصف الأول من العام.

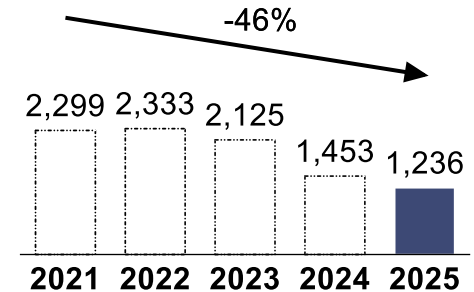
الحصة من الإيرادات (مليون ريال قطري)



صافي أرباح الشركة (مليون ريال قطري)



صافي الدين (مليون ريال قطري)



المعيار المحاسبي الدولي 31

- نمو الإيرادات 2025 مرتبطاً باتجاهات أسعار البيع وأحجام المبيعات
- يرتبط صافي أرباح الشركة لعام 2025 ارتباطاً أساسياً بمتوسط أسعار البيع المحققة والوفرات العامة في تكاليف التشغيل.





هيكل الحوكمة

هيكل مجلس الإدارة

- يتألف مجلس إدارة قامكو من ستة (6) أعضاء تم تعيينهم جميعاً من قبل المساهم الخاص، قطر للطاقة. وتحرص قطر للطاقة على اختيار أعضاء مجلس الإدارة المؤهلين والمستوفين لشروط عضوية مجلس الإدارة ممن تتوافر فيهم الخبرة الكافية والدراية التامة لتأدية مهامهم بصورة فعالة لما فيه مصلحة الشركة وتحقيق أهدافها وغاياتها.

اللجان التابعة لمجلس الإدارة

- قام مجلس الإدارة بتشكيل بعض اللجان المنبثقة عنه، وكذلك بعض اللجان الخاصة لإجراء عمليات محددة مع بقاء المجلس مسؤولاً عن جميع الصلاحيات أو السلطات التي فوضها. ومن لجان مجلس الإدارة حالياً هناك لجنة التدقيق ولجنة المكافآت.

الحوكمة والامتثال

- تلتزم شركة قطر لصناعة الألمنيوم بتطبيق مبادئ الحوكمة الواردة في نظام حوكمة الشركات والكيانات القانونية المدرجة في السوق الرئيسية الصادر عن هيئة قطر للأسواق المالية وبما يتماشى مع أحكام تأسيسها.

الصلاحيات

- ليس هناك لأي شخص في الشركة السلطة المطلقة لاتخاذ القرارات، فعملية اتخاذ القرار تتم دائماً وفقاً لدليل صلاحيات وإجراءات الشركة واللوائح ذات الصلة.

- يحرص مجلس الإدارة دوماً على وجود إطار تنظيمي يتوافق مع الإطار القانوني والمؤسسي للشركات المساهمة المدرجة، من خلال مراجعة وتحديث تطبيقات الحوكمة بالشركة كلما تطلب الأمر.



حقوق المساهمين

- ينص النظام الأساسي للشركة على حقوق المساهمين، وبوجه خاص حق الحصول على النصيب المقرر من أرباح الأسهم، وحق حضور الجمعية العامة والاشتراك في مداولاتها والتصويت على قراراتها وممارسة حقوق الارتباط بالبيع وحق الوصول إلى المعلومات وطلبها بما لا يضر بمصالح الشركة.

نظام الرقابة بالشركة

- اعتمدت الشركة نظام رقابة داخلي يضم السياسات والإجراءات التشغيلية المتعلقة بإدارة المخاطر، والتدقيق الداخلي والخارجي، ورقابة التزام الشركة بالضوابط واللوائح ذات الصلة. وتم وضع معايير واضحة للرقابة الذاتية والمسؤولية والمساءلة في أقسام الشركة كلها.
- يتم الإشراف على إطار الرقابة الداخلية من قبل الإدارة التنفيذية ولجنة التدقيق ومجلس الإدارة.

المكافآت

مجلس الإدارة

- قامت الشركة بإعداد سياسة لمكافآت أعضاء مجلس الإدارة وتقوم بمراجعتها بشكل دوري. وتأخذ هذه السياسة في اعتبارها جزءاً ثابتاً مقابل عضوية مجلس الإدارة وحضور جلسات مجلس الإدارة، وجزءاً متغيراً يرتبط بالأداء العام للشركة. ويتم اعتماد المكافآت المقترحة لأعضاء مجلس إدارة الشركة من قبل الجمعية العامة للشركة.

الإدارة التنفيذية

- يتم توفير جميع الخدمات المالية والإدارية والمكتب الرئيسي من خلال موارد توفرها قطر للطاقة بموجب اتفاقية خدمات شاملة.

الإفصاح والشفافية

- يحرص المجلس على اتخاذ التدابير الملائمة لضمان إجراء جميع عمليات الإفصاح وفقاً لتعليمات وقواعد الجهات الرقابية ذات الصلة، كذلك توفير معلومات صحيحة وغير مضللة ودقيقة بالكم والكيف المناسبين، وبما يمكن كافة مساهمي الشركة من العلم بها بشكل منصف واتخاذ قرارهم بشكل صحيح.





QAMCO

شركة قطر لصناعة الألمنيوم
Qatar Aluminium Manufacturing Company

شكراً لكم

للحصول على المزيد من المعلومات، يمكنك الاتصال بشركة قطر لصناعة الألمنيوم من خلال الوسائل التالية:

هاتف: (+974) 4013 2277

فاكس: (+974) 4013 9750

البريد الإلكتروني: qamco@qatarenergy.qa أو

qamco.investorrelations@qatarenergy.qa

العنوان: ص.ب 3212 الدوحة، قطر.

يرجى زيارة www.qamco.com.qa للحصول على أحدث المعلومات والمنشورات والبيانات الصحفية والعروض التقديمية حول شركة قطر لصناعة الألمنيوم.