



QAMCO

شركة قطر لصناعة الألمنيوم
Qatar Aluminium Manufacturing Company

شركة قطر لصناعة الألمنيوم
العرض التقديمي الخاص بعلاقات المستثمرين

30 سبتمبر 2023

بيان إخلاء المسؤولية

تُعد الشركة التي تمتلك فيها شركة قطر لصناعة الألمنيوم (ش.م.ع.ق.) استثماراً مباشراً إحدى الشركات ذات الكيانات المُستقلة. في هذا البيان الصحفي، يُشار أحياناً إلى شركة قطر لصناعة الألمنيوم بكلمة "قامكو" أو "الشركة" لدواعي الملائمة.

قد يحتوي هذا العرض التقديمي على بيانات تطلعية بشأن الأوضاع المالية ونتائج العمليات والأعمال التي تديرها شركة قطر لصناعة الألمنيوم. وتُعد جميع البيانات، باستثناء بيانات الحقائق التاريخية، بيانات تطلعية تتضمن تقديرات مستقبلية تستند إلى افتراضات وتوقعات في الحاضر، وتتطوي على مخاطر معلومة ومجهولة وشكوك، ما قد يؤدي إلى حدوث اختلاف مادي بين النتائج الفعلية أو الأداء العملي والتشغيلي أو الأحداث التي تؤثر على المجموعة وبين تلك المُعلنة أو التي قد تستنتج من هذه البيانات التطلعية. ويرتبط تحقق هذه البيانات التطلعية بعدة عوامل، منها: (أ) تذبذب أسعار النفط الخام والغاز الطبيعي (ب) تغير الطلب وظروف الأسواق فيما يتعلق بمنتجات المجموعة (ج) فقدان الحصة من السوق وشدة المنافسة داخل القطاع (د) المخاطر البيئية والكوارث الطبيعية (هـ) تغير الظروف التشريعية والمالية والتنظيمية (و) تغير ظروف الأسواق المالية والاقتصادية (ز) المخاطر السياسية. وبالتالي، قد تختلف النتائج اختلافاً جوهرياً عن تلك المُعلنة أو التي قد تستنتج من البيانات التطلعية الواردة. والبيانات الواردة في هذا العرض التقديمي تهدف إلى استعراض نظرات تطلعية في تاريخ هذه الوثيقة.

لا تتحمل شركة قطر لصناعة الألمنيوم ومديريها وموظفيها ومسؤوليها ومستشاريها ووكلائها أي مسؤولية بأي شكل من الأشكال عن أية تكاليف أو خسائر أو آثار ضارة أخرى قد تنشأ عن استخدام أو اعتماد أي جهة على أي بيان تطلعي و/أو مادة أخرى وردت هنا. ولا تعتبر شركة قطر لصناعة الألمنيوم ومشروعها المشترك ملزمان بأي حال من الأحوال بتحديث أو نشر تعديلات أدخلت على أي بيان تطلعي أو مادة أخرى وردت هنا ويُعرف أو لا يُعرف أنها قد تغيرت، أو أنها غير دقيقة نتيجة لورود معلومات جديدة أو أحداث مستقبلية، أو أي سبب آخر. كما لا تضمن شركة قطر لصناعة الألمنيوم دقة البيانات التاريخية الواردة هنا.

ملاحظات عامة

تتبع السنة المحاسبية لشركة قطر لصناعة الألمنيوم التقويم الميلادي، ولا يتم إدخال أية تعديلات على السنوات الكبيسة. وحيثما ينطبق ذلك، فإن جميع القيم تشير إلى حصة شركة قطر لصناعة الألمنيوم، ويتم التعبير عنها بملايين الريالات القطرية، وتجبر النسب المئوية إلى كسر عشري واحد. كما أن كل القيم الأخرى تجبر إلى أقرب عدد صحيح. وتستند القيم المُعبر عنها بالدولار الأمريكي إلى السعر التالي: دولار أمريكي واحد = 3.64 ريال قطري.

تعريف

• **Adjusted Free Cash Flow**: تدفق نقدي حر معدل، تدفق نقدي من العمليات – إجمالي الإنفاق الرأسمالي – أرباح الأسهم • **CAGR**: معدل النمو السنوي المُركب لخمس سنوات
 • **Cash Realisation Ratio**: نسبة التحقق النقدي، التدفق النقدي من العمليات / صافي الربح $100x$ • **Debt to Equity**: نسبة الدين إلى حقوق المساهمين، (الدين الحالي + الدين طويل الأجل) / حقوق المساهمين $100x$ • **Dividend Yield**: عائد أرباح الأسهم، إجمالي أرباح الأسهم النقدية / القيمة السوقية عند الإغلاق $100x$ • **EBITDA**: الأرباح قبل احتساب الفوائد والضرائب والإهلاك والاستهلاك (صافي الربح + الفوائد المدينة + الإهلاك + الاستهلاك) • **EPS**: الربح لكل سهم (صافي الربح / عدد الأسهم العادية المستحقة السداد في نهاية العام) • **Free Cash Flow**: التدفق النقدي الحر، التدفقات النقدية من العمليات – إجمالي الإنفاق الرأسمالي • **LME**: بورصة لندن للمعادن • **MT PA**: طن متري/عام • **Payout Ratio**: نسبة توزيع الأرباح، إجمالي أرباح الأسهم النقدية/صافي الأرباح $100x$ • نسبة السعر إلى الأرباح (القيمة السوقية عند الإغلاق / صافي الأرباح) • **Utilisation**: الطاقة التشغيلية، حجم الإنتاج / الطاقة المُقدرة $100x$.



جدول المحتويات

1. نبذة حول شركة قطر لصناعة الألمنيوم
2. هيكل الملكية
3. عمليات المشروع المشترك
4. نقاط القوة التنافسية
5. التقييم مقارنة بالنظراء
6. المستجدات على مستوى الاقتصاد الكلي
7. نتائج الشركة (لفترة التسعة أشهر المنتهية في 30 سبتمبر 2023)
8. إحصاءات السوق والتوزيعات
9. الإنفاق الرأسمالي والتدفقات النقدية (2023 – 2027)
10. الأداء التاريخي (2019- 2022)
11. هيكل الحوكمة





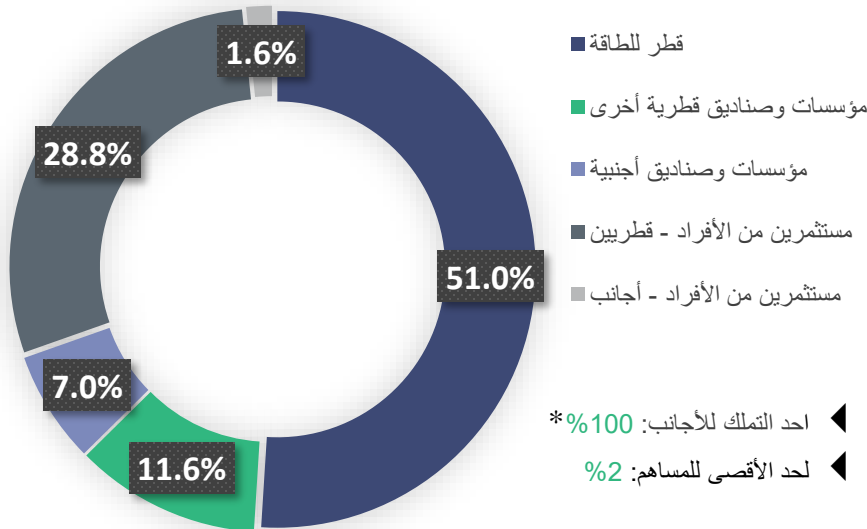
نبذة حول شركة قطر لصناعة الألمنيوم

نبذة حول شركة قطر لصناعة الألمنيوم

استعراض عام

- تأسست شركة قطر لصناعة الألمنيوم ش.م.ع.ق. (قامكو) في 3 ديسمبر عام 2018، وتم إدراجها في بورصة قطر في 16 ديسمبر من نفس العام.
- تمتلك الشركة حصة بواقع 50% في شركة قطر للألومنيوم المحدودة (قطلوم).
- تقدم قطر للطاقة جميع وظائف المكتب الرئيسي للشركة من خلال اتفاقية شاملة للخدمات.
- تدار عمليات قطلوم بصورة مُستقلة من قِبَل مجلس إدارتها وفريق الإدارة العليا.

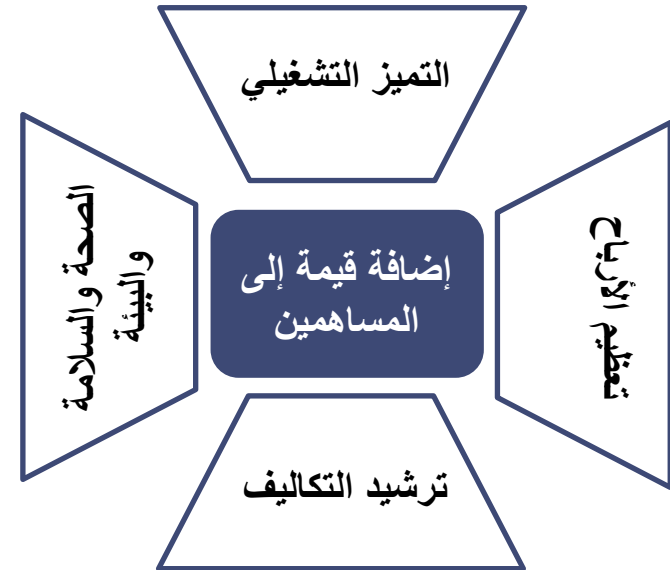
هيكل المساهمين في شركة قطر لصناعة الألمنيوم



ملاحظة: بيانات المساهمين كما في 30 سبتمبر 2023

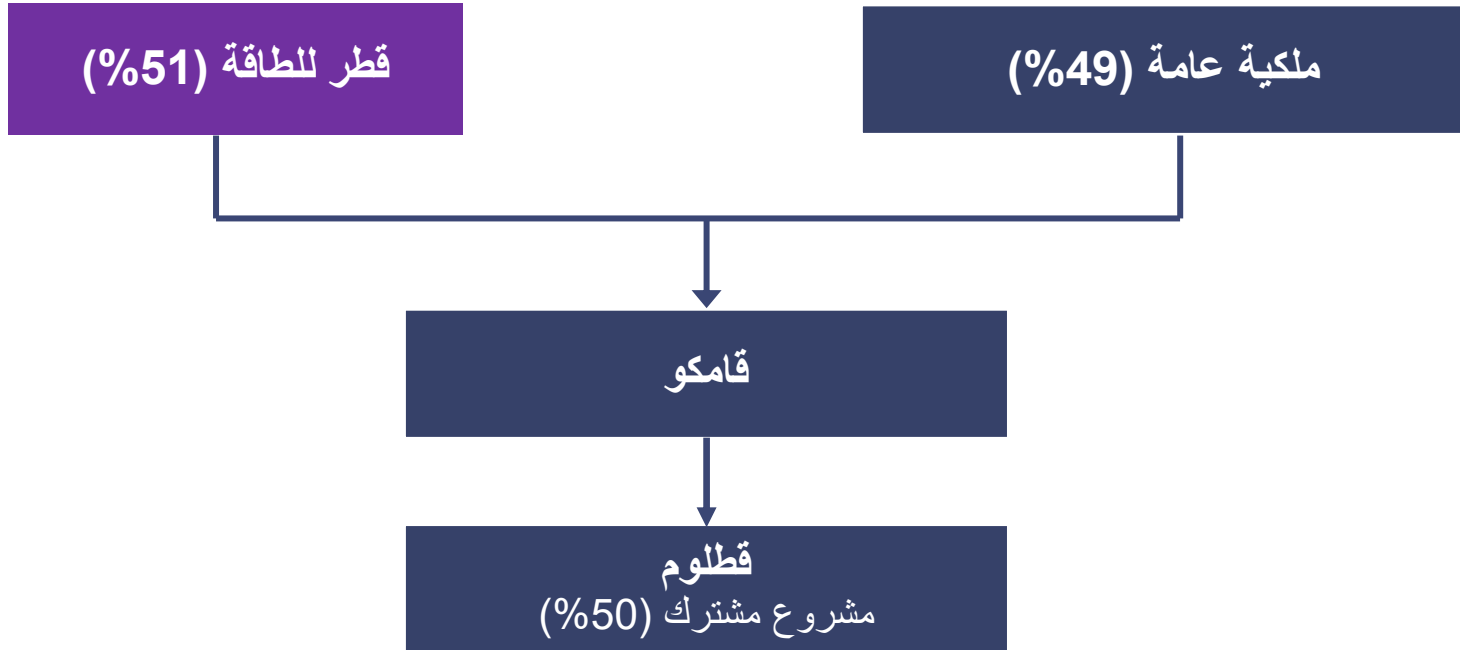
* وافق مجلس الإدارة على زيادة حد التملك لغير القطريين إلى 100%. وأبدى مجلس الوزراء موافقته في هذا الشأن، ويجري حالياً اتخاذ كافة الإجراءات اللازمة في هذا الصدد مع الجهات المعنية ذات الصلة.

القيم الأساسية





هيكل الملكية



- تمتلك الشركة 50% من شركة قطر للألومنيوم المحدودة، التي تنتج حوالي 650,000 طن سنوياً من الألومنيوم عالي الجودة لعملاء في آسيا وأوروبا وأمريكا الشمالية، وتتضمن منشأتها مصنعاً للكربون ومحطة تخفيض ووحدة صهر وصب وميناء ومرافق تخزين بالإضافة إلى محطة لتوليد الطاقة تعمل بالغاز.




An aerial photograph of a large industrial facility, possibly a refinery or chemical plant. The image is dimmed and features a prominent white jagged outline on the left side. The facility includes several large cylindrical storage tanks, tall distillation columns, and a complex network of pipes and walkways. In the foreground, there is a paved area with various pieces of heavy machinery, including forklifts and trucks. The overall scene depicts a busy industrial environment.

عمليات المشروع المشترك

المشروع المشترك لقامكو

- تقع شركة الومنيوم قطر (قطلوم) في قطر، حيث تستفيد من الوصول إلى أحد أكبر مصادر الطاقة وأكثرها تنافسية في العالم من حيث الأسعار، الأمر الذي يتيح لها إمكانية تحقيق إحدى أكثر هوامش الأرباح تنافسية في القطاع وتوليد تدفقات نقدية قوية.
- تبلغ الطاقة التصميمية لشركة الومنيوم قطر (قطلوم) 575,000 طن سنوياً، إلا أنها تنتج حالياً ما يزيد على 650,000 طن سنوياً من منتجات الألمنيوم عالية الجودة، بما في ذلك السبائك القياسية ومنتجات المسبك ذات القيمة المضافة والتي تشتمل اسطوانات أو قواطع الألومنيوم (بطاقة إنتاجية تبلغ 375,000 طن سنوياً) وسبائك الألومنيوم الأولي (بطاقة إنتاجية تبلغ 275,000 طن / سنة).
- تتضمن مرافق شركة الومنيوم قطر (قطلوم) محطة خاصة للطاقة (بطاقة إنتاجية تبلغ 1,350 ميغاواط).



المبيعات والتسويق

- من خلال اتفاقية للتسويق والشراء، تضطلع هايذرو للألومنيوم بمسؤولية شراء وتسويق 100% من إنتاج شركة الومنيوم قطر (قطلوم). وتتيح اتفاقية التسويق والشراء لشركة الومنيوم قطر (قطلوم) الوصول إلى شبكة التسويق العالمية لهايذرو للألومنيوم وبمعاملة لا يقل مستواها عن نفس المعاملة التي تحظى بها مصانع الألومنيوم التابعة لهايذرو للألومنيوم.
- تمثل شركة الومنيوم قطر (قطلوم) هايذرو للألومنيوم في تسويق منتجات الألومنيوم في قطر.





نقاط القوة التنافسية

نقاط القوة التنافسية

مصهر منخفض التكلفة

- أحدث مرفق للإنتاج مزود بتكنولوجيا متطورة
- ضمان الإمداد بالقيم والحصول على الطاقة بأسعار تنافسية
- تركيز كبير على شؤون الصحة والسلامة والبيئة

مركز مالي قوي

- حصة إيجابية من الأرباح التشغيلية وهوامش أرباح تنافسية قبل احتساب الفوائد والضرائب والإهلاك والاستهلاك من المشروع المشترك
- حصة جيدة من التدفقات النقدية التشغيلية التي يحققها المشروع المشترك

شراكة قوية

- 51% من الشركة مملوك لقطر للطاقة
- فريق إدارة عليا مُتمَرَس
- شراكة في مشروع مشترك مع رائدة تتمتع بسمعة جيدة في هذا القطاع (نورسك هايدرو)

كفاءة في التسويق

- يعتبر المشروع المشترك لقامكو، الذي يحتل موقعاً استراتيجياً بالقرب من الأسواق الرئيسية، أحد المنتجين العالميين للألومنيوم الأولي ممن يتمتعون بالكفاءة من حيث التكاليف.
- قاعدة عملاء متنوعة من خلال اتفاقية للتسويق والتوزيع مع هايدرو

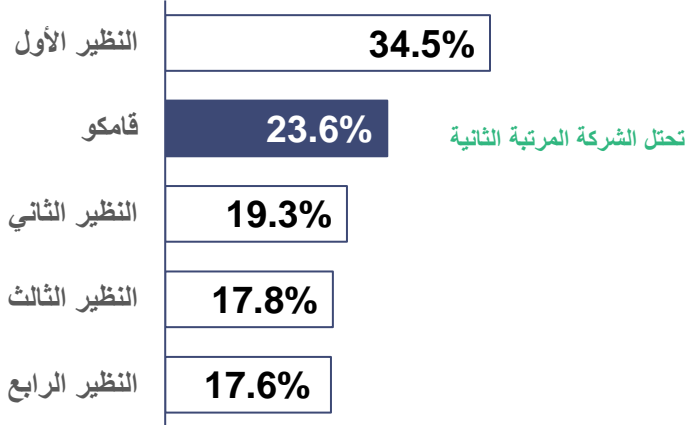




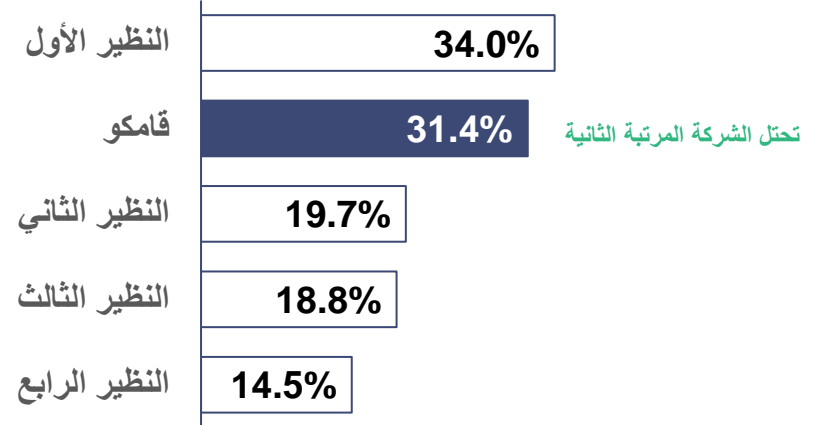
التقييم مقارنة بالنظراء

الوضع التنافسي مقارنة بالنظراء العالميين

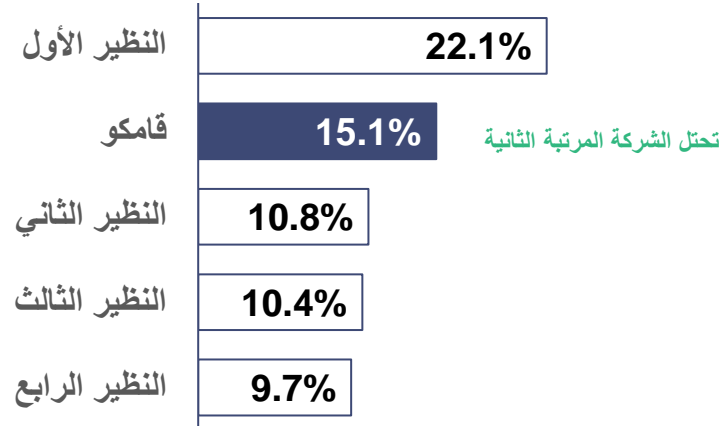
هامش الربح الإجمالي (%)



هامش الأرباح قبل احتساب الفوائد والضرائب والإهلاك والاستهلاك (%)



هامش صافي الأرباح (%)



ملاحظة: البيانات كما في النصف الأول من عام 2023

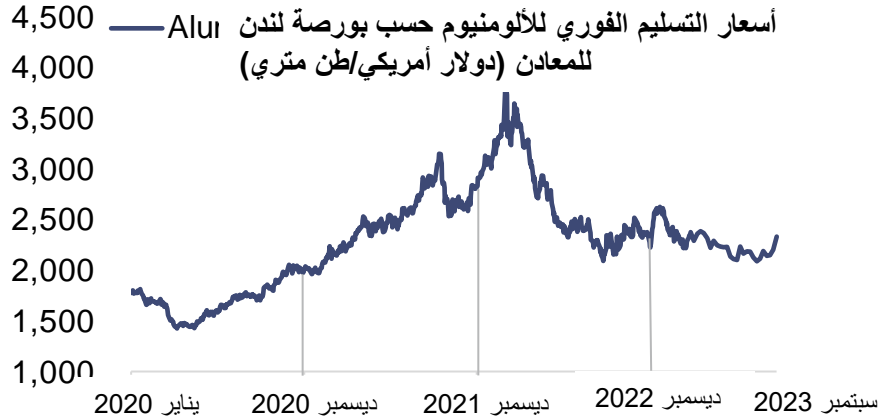




المستجدات على مستوى الاقتصاد الكلي

المستجدات على مستوى الاقتصاد الكلي

أسعار الألومنيوم (دولار أمريكي/طن متري)



أسعار الألومينا (دولار أمريكي/طن متري)



شهدت أسواق الألومنيوم تقلبات في الطلب نتيجة عوامل تتضمن ما يلي:

- تعافي الاقتصادات العالمية بوتيرة أبطأ مما كان متوقعاً؛
- تراجع الطلب في قطاع الإنشاءات، وتباطؤ أنشطة قطاعات أخرى تستخدم الألومنيوم ضمن مدخلاتها؛
- ارتفاع معدلات التشغيل العالمية للمصاهر بعد الانخفاض الأخير في أسعار الغاز الطبيعي، مما أدى إلى زيادة المعروض؛

بشكل عام، تراجع أسعار الألومنيوم لفترة التسعة أشهر من عام 2023 مقارنة بنفس الفترة من العام الماضي، وذلك جراء الظروف المناوئة على مستوى الاقتصاد الكلي. إضافة إلى ذلك، فقد تراجعت أسعار الألومنيوم مقارنة بالربع الفائت.



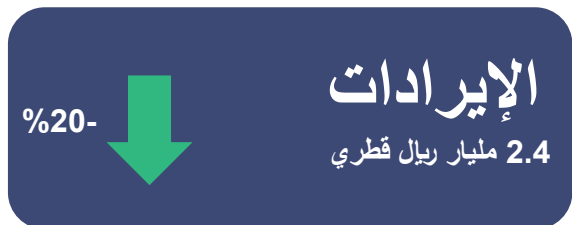


نتائج الشركة

(لفترة التسعة أشهر المنتهية في 30 سبتمبر 2023)

مقارنة بالتسعة أشهر الأولى من عام 2022

نظرة سريعة على نتائج التسعة أشهر الأولى من عام 2023



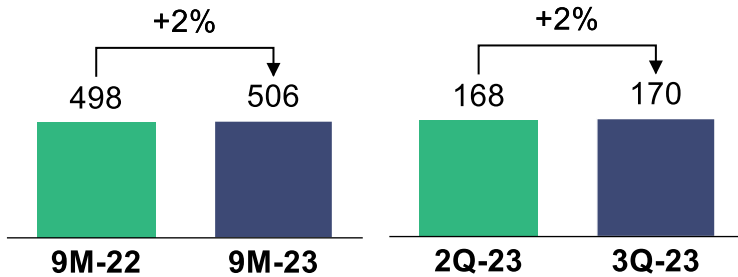
- انخفضت أسعار الألومنيوم المحققة لفترة التسعة أشهر من عام 2023 جراء الظروف المناوئة على مستوى الاقتصاد الكلي.
- سجلت الشركة أرصدة نقدية (تشمل الحصة من الأرصدة النقدية في مشروعها المشترك) بواقع 1.9 مليار ريال قطري.

* على مستوى المشروع المشترك (شاملة لضرائب)

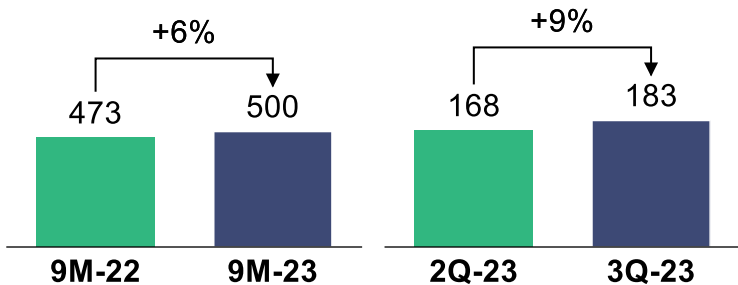


استعراض للأداء التشغيلي

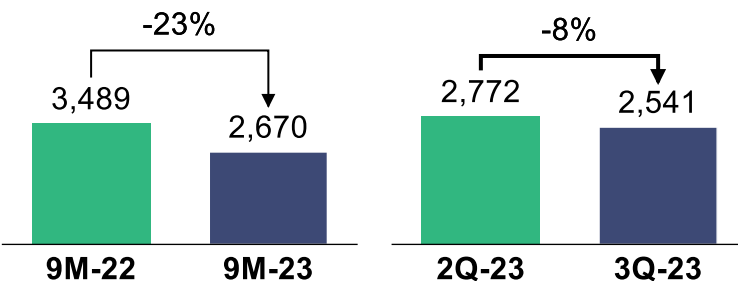
الإنتاج (ألف طن متري) - 100%



أحجام المبيعات (ألف طن متري) - 100%



أسعار البيع (دولار أمريكي / طن متري)

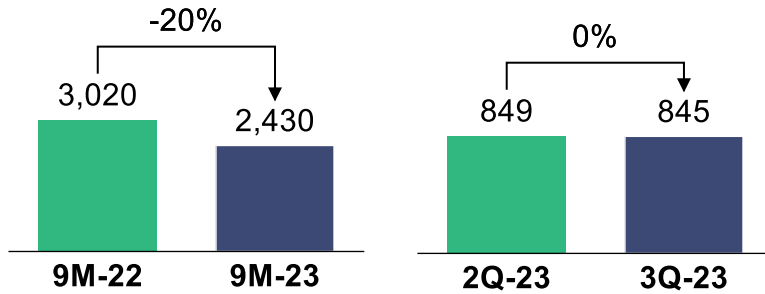


- مقارنة بين فترة التسعة أشهر من عام 2023 وفترة التسعة أشهر من عام 2022: ارتفعت أحجام الإنتاج ارتفاعاً طفيفاً مقارنة بفترة التسعة أشهر من عام 2022، الأمر الذي يعود إلى زيادة إنتاج الألومنيوم السائل في ظل ارتفاع القدرة الأمبيرية.
- مقارنة بين الربع الثالث من عام 2023 والربع الثاني من عام 2023: ارتفعت أحجام الإنتاج ارتفاعاً بسيطاً، مما يشير إلى أن الأسعار أخذت في الارتفاع.
- مقارنة بين فترة التسعة أشهر من عام 2023 وفترة التسعة أشهر من عام 2022: ارتفعت أحجام المبيعات مقارنة بفترة التسعة أشهر من عام 2022، وهو ما يعود بصورة أساسية إلى التحول من المنتجات ذات القيمة المضافة إلى السبائك القياسية في ظل الظروف السائدة داخل الأسواق.
- مقارنة بين الربع الثالث من عام 2023 والربع الثاني من عام 2023: ارتفعت أحجام المبيعات بنسبة تبلغ 9% مقارنة بالربع الفائت بفضل تحسن شروط البيع والتحويل.
- مقارنة بين فترة التسعة أشهر من عام 2023 وفترة التسعة أشهر من عام 2022: تراجعت أسعار البيع جراء حالة عدم اليقين التي تكتنف الاقتصاد الكلي، مما أثر على أسعار الألومنيوم العالمية.
- مقارنة بين الربع الثالث من عام 2023 والربع الثاني من عام 2023: انخفض متوسط الأسعار المحققة مقارنة بالربع الفائت نتيجة تراجع فروقات الأسعار مقارنة بأسعار بورصة لندن للمعادن.



استعراض للأداء المالي

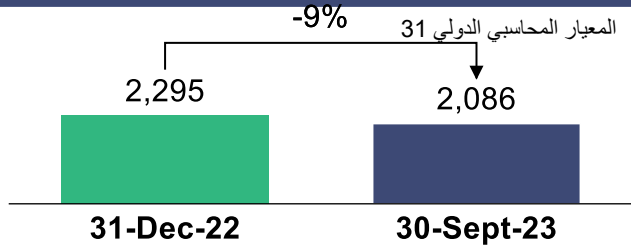
الحصة من الإيرادات (مليون ريال قطري)



مقارنة بين فترة التسعة أشهر من عام 2023 وفترة التسعة أشهر من عام 2022: انخفضت الحصة من إيرادات المشروع المشترك، وهو ما يُعزى بصورة أساسية إلى تراجع متوسط أسعار البيع المحققة برغم ارتفاع أحجام المبيعات.

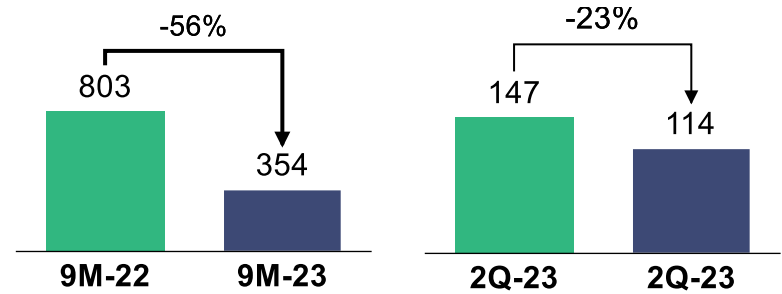
مقارنة بين الربع الثالث من عام 2023 والربع الثاني من عام 2023: حافظت الحصة من إيرادات المشروع المشترك على مستواها إلى حد كبير دون تغير يُذكر، حيث عوض ارتفاع أحجام المبيعات أثر انخفاض متوسط أسعار البيع المحققة.

صافي الدين (مليون ريال قطري)



انخفضت الحصة من الدين كما في 30 سبتمبر 2023 بنسبة تبلغ 9% مقارنة بمستواها المسجل في 31 ديسمبر 2022، الأمر الذي يعود بصورة أساسية إلى صافي مدفوعات القرض الخاص بالمشروع المشترك.

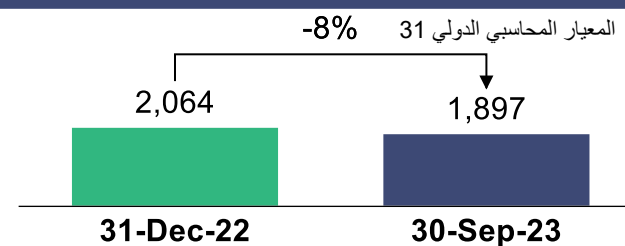
صافي أرباح الشركة (مليون ريال قطري)



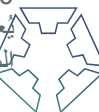
مقارنة بين فترة التسعة أشهر من عام 2023 وفترة التسعة أشهر من عام 2022: انخفضت الأرباح، مما يُعزى بصورة أساسية إلى تراجع الإيرادات، الأمر الذي عوضه جزئياً انخفاض النفقات التشغيلية، وهو ما يعود بصورة أساسية إلى انخفاض تكاليف المواد الخام.

مقارنة بين الربع الثالث من عام 2023 والربع الثاني من عام 2023: انخفضت الأرباح جراء تراجع متوسط أسعار البيع المحققة وارتفاع تكلفة البضائع المُباعة نتيجة زيادة أحجام المبيعات. وقد فرض هذا الأمر تحديات على أرباح الربع الثالث من عام 2023.

الأرصدة النقدية (مليون ريال قطري)



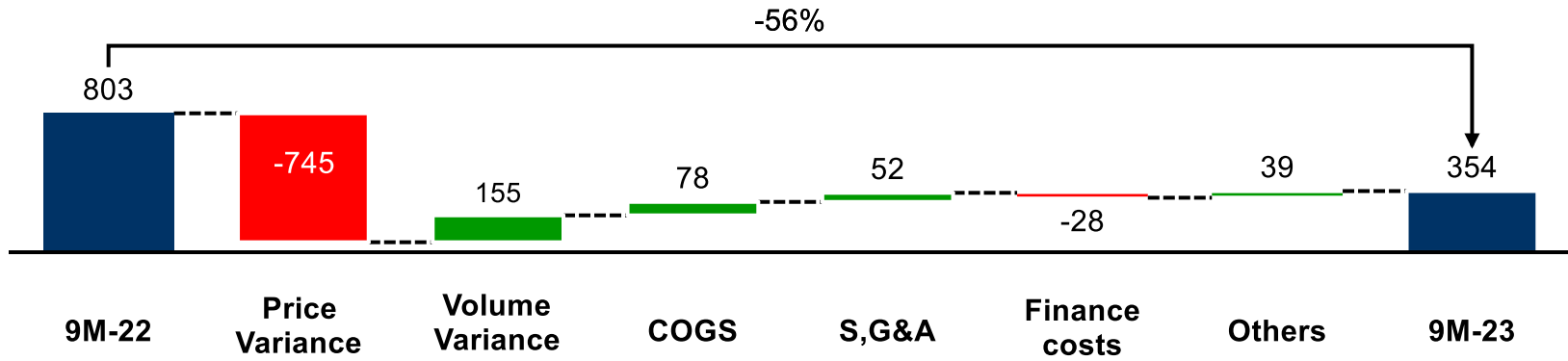
انخفضت الأرصدة النقدية بما في ذلك الحصة من الأرصدة النقدية في المشروع المشترك كما في 30 سبتمبر 2023 بنسبة تبلغ 8% مقارنة بمستواها المسجل في 31 ديسمبر 2022، الأمر الذي يُعزى بصورة أساسية إلى توزيعات الأرباح، وصافي مدفوعات القرض الخاص بالمشروع المشترك، وانخفاض التدفقات النقدية التشغيلية على مستوى المشروع المشترك.



تحليل التباين في صافي الأرباح

(مليون ريال قطري)

مقارنة بين التسعة أشهر الأولى من عام 2023 ونفس الفترة من العام الماضي



حققت الشركة **صافي أرباح يبلغ 354 مليون ريال قطري**، بانخفاض تبلغ نسبته 56% مقارنة بفترة التسعة أشهر من عام 2022. تأثرت نتائج فترة التسعة أشهر من عام 2023 بأداء المشروع المشترك، وهو ما يعود بصورة أساسية إلى الأسباب التالية:

تغيرات سلبية

- انخفاض متوسط الأسعار المحققة (-23%) وتراجع فروقات الأسعار؛
- ارتفاع تكاليف التمويل نتيجة زيادة أسعار الإقراض المتغيرة في ظل الارتفاع العام لأسعار الفائدة العالمية.

تغيرات إيجابية

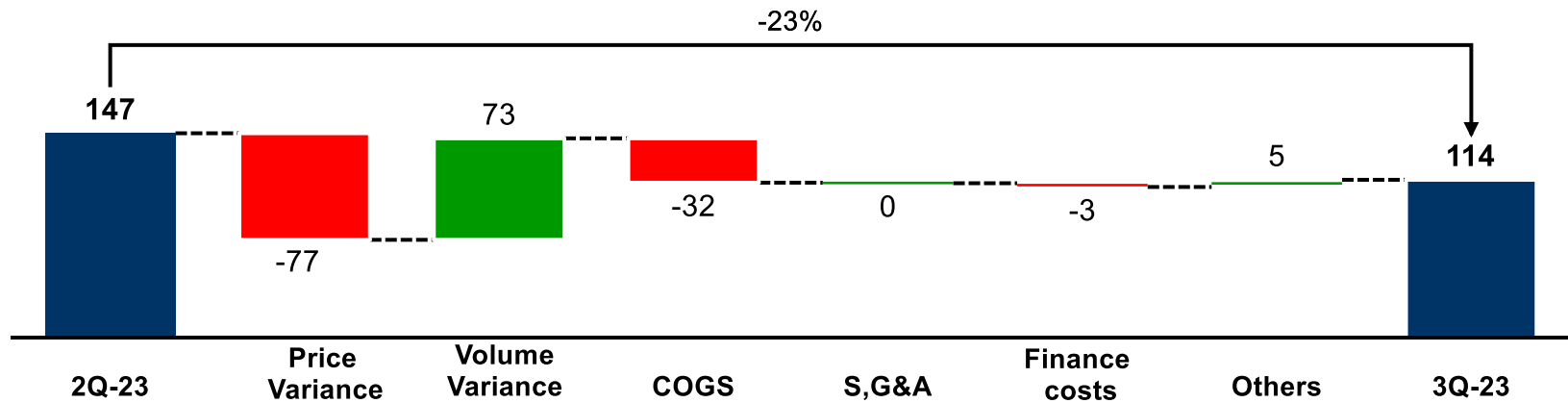
- ارتفاع أحجام المبيعات بنسبة (+6%)؛
- انخفاض تكلفة البضائع المباعة، الأمر الذي يُعزى بصورة أساسية إلى تراجع تكاليف المواد الخام؛
- انخفاض تكاليف البيع والتوزيع بفضل انخفاض رسوم التسويق واللوجستيات؛
- تراجع عدد مخصصات خفض قيمة الأصول غير المتداولة؛
- ارتفاع الدخل المالي من المكتب الرئيسي.



مقارنة بين الربع الثالث من عام 2023 والربع الثاني من عام 2023

تحليل التباين في صافي الأرباح

(مليون ريال قطري)



سجلت الشركة **صافي أرباح يبلغ 114 مليون ريال قطري** خلال الربع الثالث من عام 2023، بانخفاض تبلغ نسبته 23% مقارنة بالربع الثاني من نفس العام.

تأثرت نتائج الربع الثالث من عام 2023 بأداء المشروع المشترك، وهو ما يعود بصورة أساسية إلى الأسباب التالية:

• تغيرات سلبية

1. انخفاض متوسط أسعار البيع المحققة (-8%)؛
2. ارتفاع تكلفة البضائع المباعة في ظل زيادة أحجام المبيعات؛
3. زيادة التكاليف التمويلية نتيجة ارتفاع سعر الفائدة القياسي.

• تغيرات إيجابية

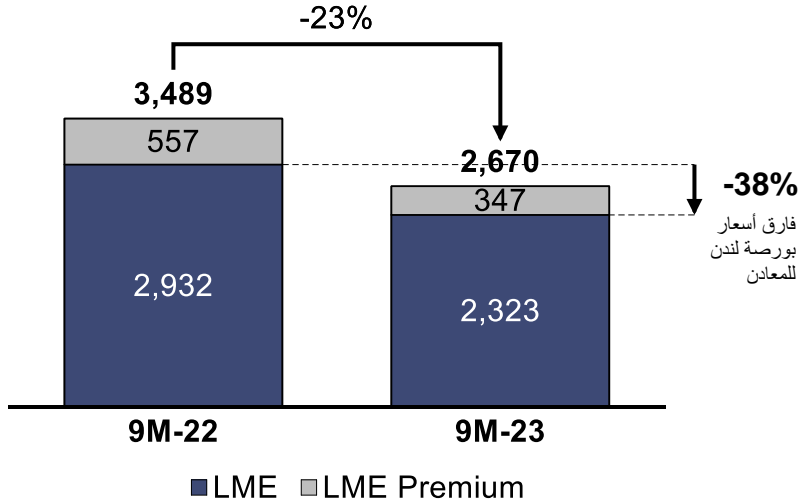
1. ارتفاع كبير في أحجام المبيعات نتيجة تحسن شروط التجارة الدولية؛
2. ارتفاع الدخل من المكتب الرئيسي (يندرج ضمن "عناصر أخرى").



تحليل لأسعار البيع وهوامش الأرباح قبل احتساب الفوائد

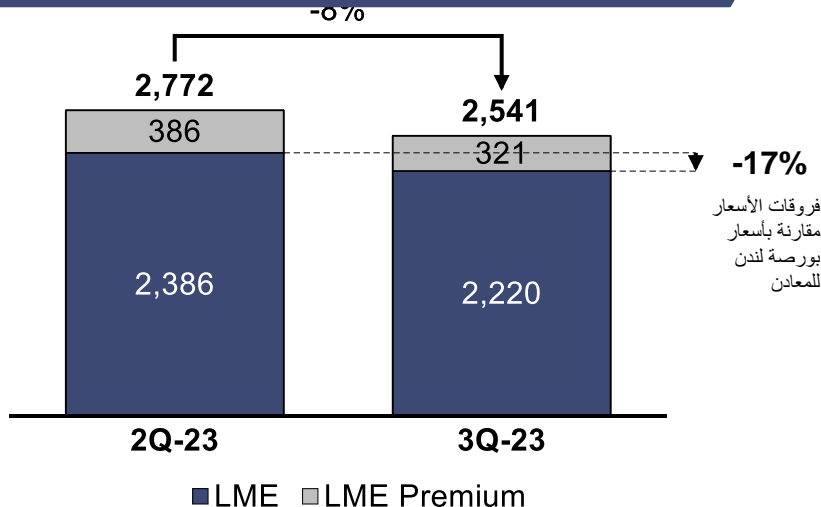
أسعار البيع (دولار أمريكي/طن متري)

مقارنة ما بين التسعة أشهر الأولى من عام 2023 ونفس الفترة من العام الماضي



أسعار البيع (دولار أمريكي/طن متري)

مقارنة ما بين الربع الثالث من عام 2023 والربع الثاني من عام 2023



- مقارنة بين فترة التسعة أشهر من عام 2023 وفترة التسعة أشهر من عام 2022: انخفض متوسط أسعار البيع مقارنة بفترة التسعة أشهر من عام 2022 جراء استمرار الظروف المناوئة على مستوى الاقتصاد الكلي، الأمر الذي أثر على أسعار بورصة لندن للمعادن.

- انخفضت فروقات الأسعار مقارنة بأسعار بورصة لندن للمعادن، وهو ما يُعزى بصورة أساسية إلى الظروف المناوئة على مستوى الاقتصاد الكلي، الأمر الذي أثر سلباً على أسواق الألومنيوم العالمية.

- مقارنة بين الربع الثالث من عام 2023 والربع الثاني من عام 2023: انخفض متوسط أسعار البيع المحققة مقارنة بالربع الفائت.

- انخفضت فروقات الأسعار مقارنة بأسعار بورصة لندن للمعادن، وهو ما يعود بصورة أساسية إلى مزيج المنتجات.



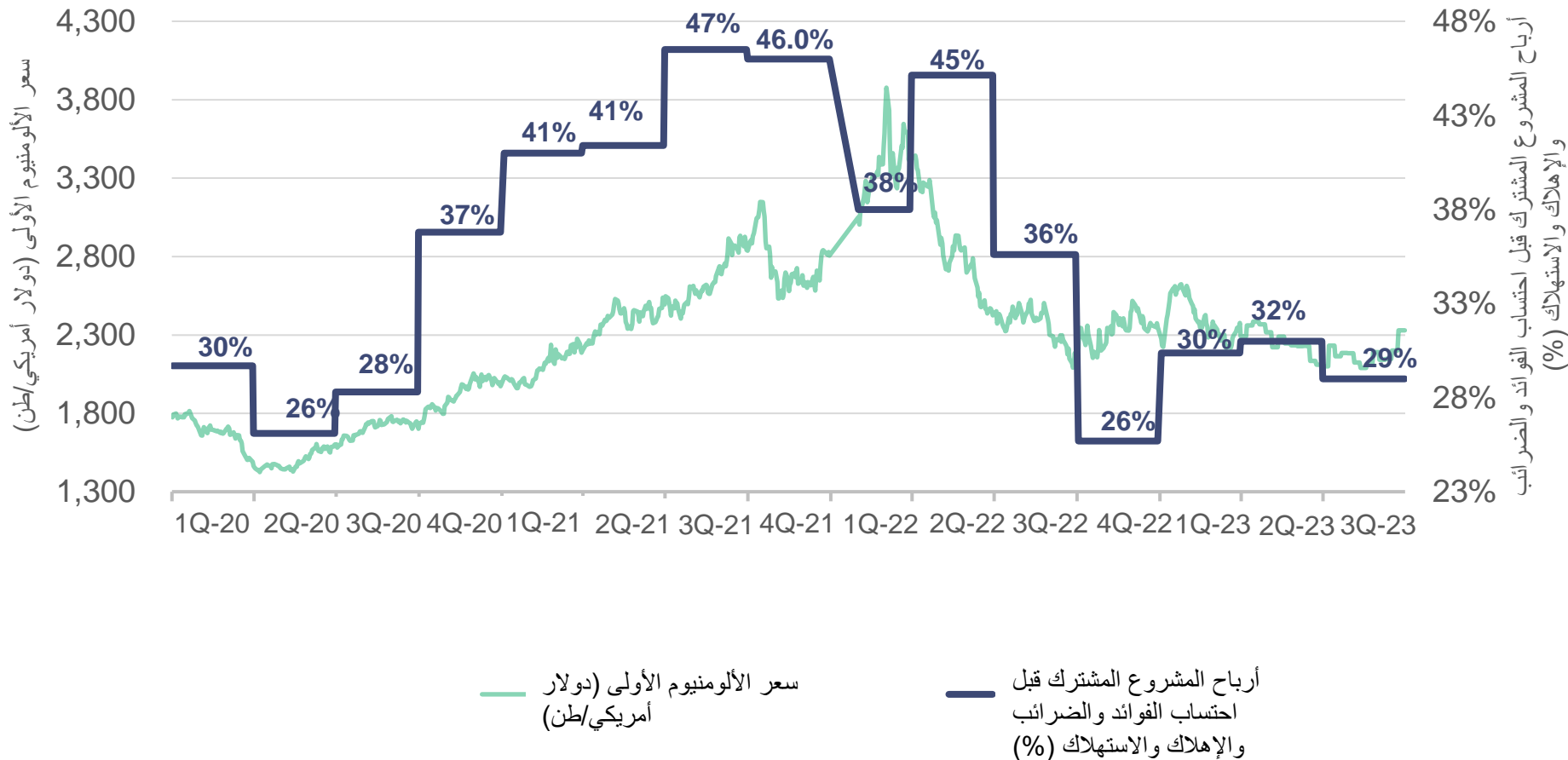
تحليل لهوامش الأرباح قبل احتساب الفوائد والضرائب والإهلاك والاستهلاك

برغم تقلبات الأوضاع على مستوى الاقتصاد الكلي، حافظ المشروع المشترك على قوة واستقرار هوامش أرباحه

قبل احتساب الفوائد والضرائب والإهلاك والاستهلاك

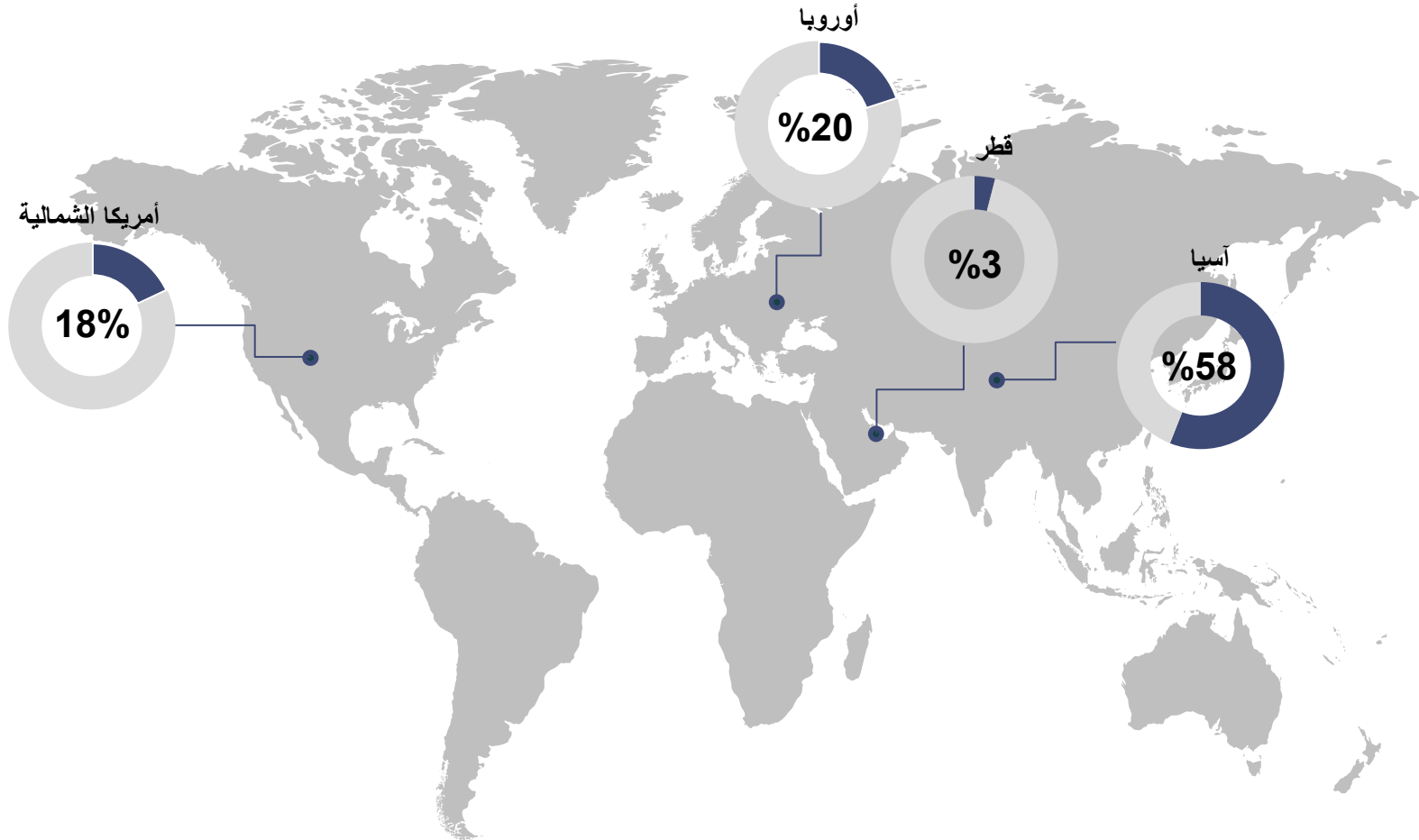
يعود الانخفاض الأخير في هوامش الأرباح قبل احتساب الفوائد والضرائب والإهلاك والاستهلاك بصورة أساسية إلى تراجع أسعار البيع،

بينما ظلت أسعار المواد الخام مرتفعة برغم الانخفاض الذي شهدته في الأونة الأخيرة



تحليل جغرافي - إيرادات المشروع المشترك لقامكو

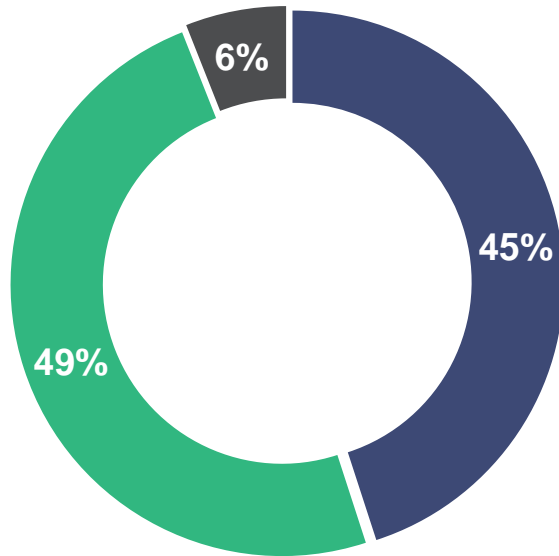
ظلت آسيا أكبر سوق للمشروع المشترك الذي واصل تواجده القوي في أوروبا والولايات المتحدة



إيرادات المشروع المشترك لقامكو - مزيج المنتجات (%)

- ظلت سبائك الألومنيوم الأولي وسبائك البثق (يشار إليها معاً بالمنتجات ذات القيمة المضافة أو المنتجات عالية الجودة) المنتجات الرئيسية للمشروع المشترك
- تحول المشروع المشترك من إنتاج المنتجات ذات القيمة المضافة إلى السبائك القياسية خلال فترة التسعة أشهر من عام 2023 مقارنة بفترة التسعة أشهر من عام 2022 نتيجة الظروف السائدة داخل الأسواق.

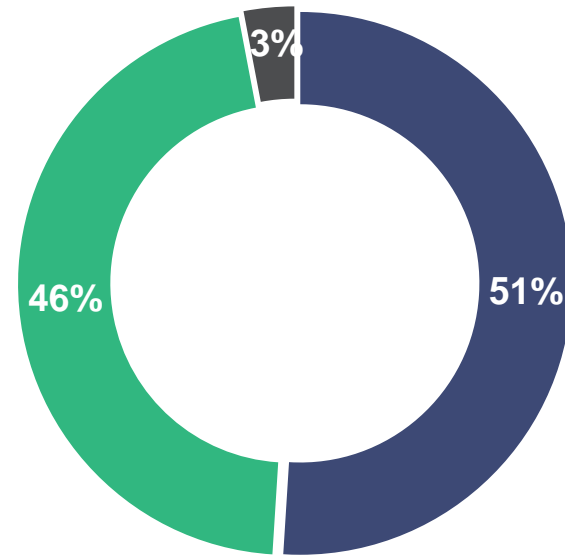
أحجام مبيعات المشروع المشترك لتسعة أشهر من
عام 2023 - مزيج المنتجات (%)



■ سبائك البثق

■ سبائك الألومنيوم الأولي

أحجام مبيعات المشروع المشترك لتسعة أشهر من
عام 2022 - مزيج المنتجات (%)



■ السبائك القياسية والأنابيب الدقيقة

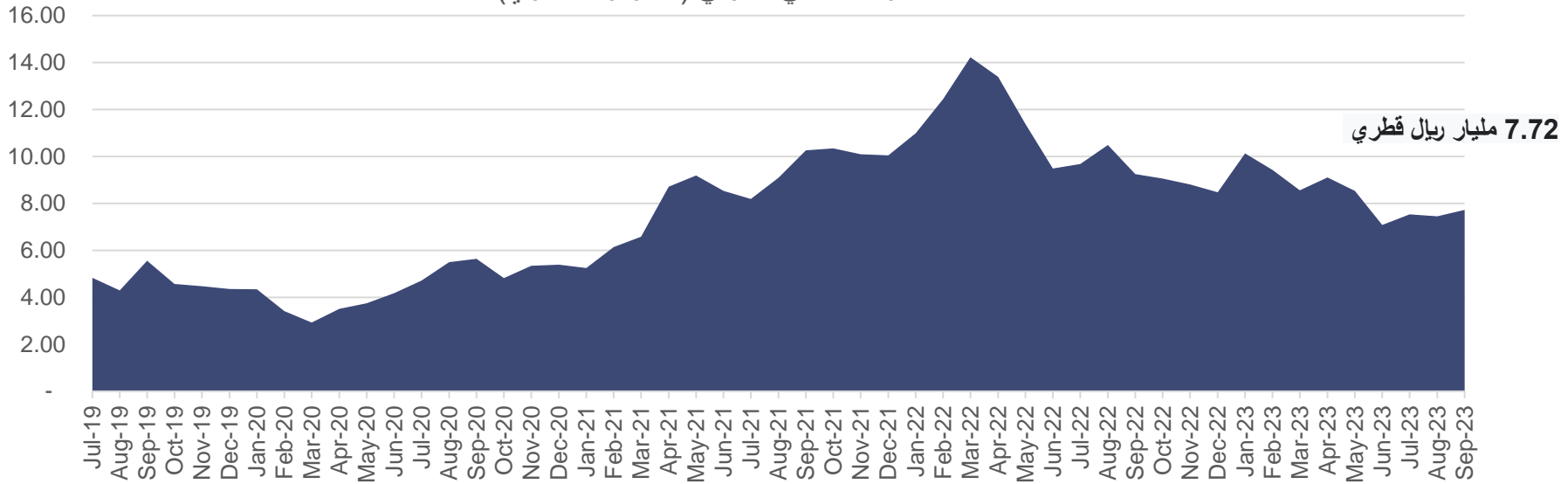




إحصاءات السوق والتوزيعات

إحصاءات السوق والتوزيعات

رأس المال السوقي (مليار ريال قطري)




توزيعات الأرباح

إجمالي التوزيعات

التوزيعات
2022التوزيعات
2021التوزيعات
2020التوزيعات
20191,311.3 مليون ريال قطري
0.235 ريال قطري للسهم502.2 مليون ريال قطري
0.09 ريال قطري للسهم446.4 مليون ريال قطري
0.08 ريال قطري للسهم195.3 مليون ريال قطري
0.035 ريال قطري للسهم167.4 مليون ريال قطري
0.03 ريال قطري للسهم

- يمثل إجمالي التوزيعات التي تم سدادها منذ تأسيس الشركة، والذي يبلغ 1.3 مليار ريال قطري، ما نسبته 23.5% من القيمة الاسمية للسهم





النفقات الرأسمالية والتدفقات النقدية (2023-2027)

الإنفاق الرأسمالي والتدفقات النقدية (2023-2027) - (حصة قامكو)

الإنفاق الرأسمالي:

يتضمن الإنفاق الرأسمالي المخطط له (2023-2027) عمليات روتينية، مثل إعادة تبطين الخلايا وغيرها من أعمال صيانة محطة الطاقة ومصنع الأنودات.

2027	2026	2025	2024	2023	استعراض عام للإنفاق الرأسمالي (مليون ريال قطري)
133	79	31	19	72	إعادة تبطين الخلايا
-	-	-	17	25	الإنفاق الرأسمالي >5 ملايين دولار أمريكي - الإنفاق الرأسمالي التشغيلي
62	75	85	96	41	الإنفاق الرأسمالي - >5 ملايين دولار أمريكي في مشاريع أخرى
-	-	-	30	107	الإنفاق الرأسمالي <5 ملايين دولار أمريكي
31	48	51	49	47	التوربينات / جدران المداخن / HRSG LP Tube harps / تجديد دوارات التوربينات الغازية 11 و 12 / الشبكات وغيرها
226	202	167	211	292	إجمالي التدفقات النقدية للإنفاق الرأسمالي (حصة قامكو)

ملاحظة: تستند مبالغ الإنفاق الرأسمالي للفترة الممتدة من عام 2023 إلى 2027 إلى الموازنة التقديرية المعتمدة وخطة العمل لعام 2023، وذلك بناءً على التوقعات بشأن ظروف السوق وأسعار الألومنيوم التي كانت سائدة وقت إعداد خطة العمل.

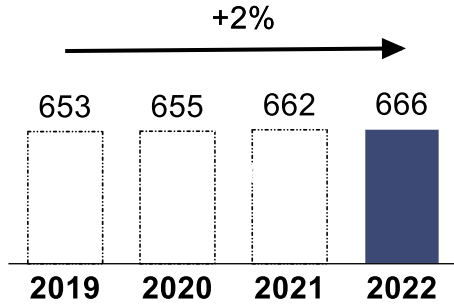
وفي ظل الظروف الحالية التي تشهدها الأسواق واتجاهات أسعار الألومنيوم، فإنه يتعذر الاعتماد بيقين مُطلق على التوقعات الواردة في الجدول أعلاه للفترة الممتدة من عام 2023 إلى عام 2027، إذ قد يختلف التحقق الفعلي لهذه التدفقات النقدية اختلافاً كبيراً عن تلك التوقعات، والتي كانت سائدة في ذلك العام، وذلك وفقاً لظروف الاقتصاد الكلي وعوامل أخرى، منها بيئة الأعمال وديناميكيات السوق وأسعار المنتجات وغيرها.



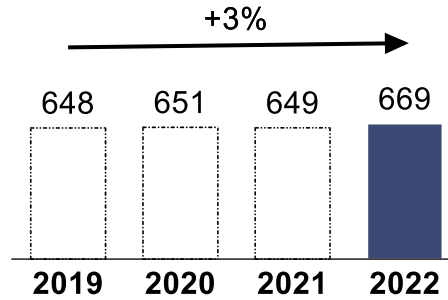


الأداء التاريخي (2019 - 2022)

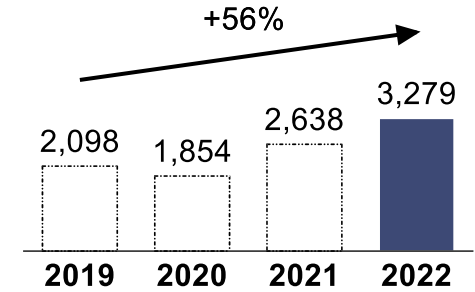
الإنتاج (ألف طن متري) - %100



أحجام المبيعات (ألف طن متري) - %100

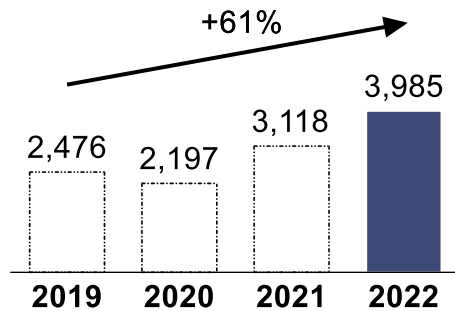


أسعار البيع (دولار أمريكي / طن متري)

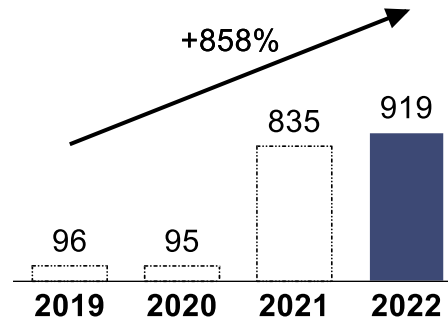


- تعد مستويات الإنتاج لعام 2022 الأعلى منذ أن تأسست الشركة.
- أبدت أسعار البيع لعام 2022 أعلى مستوى لها في ظل تحسن الأوضاع على مستوى الاقتصاد الكلي.

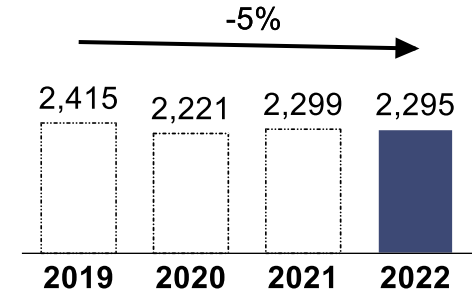
الحصة من الإيرادات (مليون ريال قطري)



صافي أرباح الشركة (مليون ريال قطري)



صافي الدين (مليون ريال قطري)



المعيار المحاسبي الدولي 31

- ظل نمو الإيرادات مرتبباً باتجاهات أسعار البيع.
- يعد صافي أرباح الشركة لعام 2022 الأعلى منذ أن تأسست قامكو، وهو ما يعود بصورة أساسية إلى ارتفاع أسعار البيع.

ملاحظة: لأغراض المقارنة، فإن المعلومات المالية لعام 2019 الواردة هنا تخص الفترة الممتدة من 1 يناير 2019 وحتى 31 ديسمبر 2019، علماً بأن البيانات المالية التي نشرت للسنة المنتهية في 31 ديسمبر 2019 قد تضمنت معلومات مالية للفترة الممتدة من تاريخ تأسيس الشركة (أي 3 ديسمبر 2018) إلى 31 ديسمبر 2019.





هيكل الحوكمة

هيكل مجلس الإدارة

- يتألف مجلس إدارة قامكو من ستة (6) أعضاء تم تعيينهم جميعاً من قِبَل المساهم الخاص، قطر للطاقة. وتحرص قطر للطاقة على اختيار أعضاء مجلس الإدارة المؤهلين والمستوفين لشروط عضوية مجلس الإدارة ممن تتوافر فيهم الخبرة الكافية والدراية التامة لتأدية مهامهم بصورة فعالة لما فيه مصلحة الشركة وتحقيق أهدافها وغاياتها.

اللجان التابعة لمجلس الإدارة

- قام مجلس الإدارة بتشكيل بعض اللجان المنبثقة عنه، وكذلك بعض اللجان الخاصة لإجراء عمليات محددة مع بقاء المجلس مسؤولاً عن جميع الصلاحيات أو السلطات التي فوضها. ومن لجان مجلس الإدارة حالياً هناك لجنة التدقيق ولجنة المكافآت.

الحوكمة والامتثال

- تلتزم شركة قطر لصناعة الألمنيوم بتطبيق مبادئ الحوكمة الواردة في نظام حوكمة الشركات والكيانات القانونية المدرجة في السوق الرئيسية الصادر عن هيئة قطر للأسواق المالية وبما يتماشى مع أحكام تأسيسها.
- يحرص مجلس الإدارة دوماً على وجود إطار تنظيمي يتوافق مع الإطار القانوني والمؤسسي للشركات المساهمة المدرجة، من خلال مراجعة وتحديث تطبيقات الحوكمة بالشركة كلما تطلب الأمر.

الصلاحيات

- ليس هناك لأي شخص في الشركة السلطة المطلقة لاتخاذ القرارات، فعملية اتخاذ القرار تتم دائماً وفقاً لدليل صلاحيات وإجراءات الشركة واللوائح ذات الصلة.



حقوق المساهمين

- ينص النظام الأساسي للشركة على حقوق المساهمين، وبوجه خاص حق الحصول على النصيب المقرر من أرباح الأسهم، وحق حضور الجمعية العامة والاشتراك في مداولاتها والتصويت على قراراتها وممارسة حقوق الارتباط بالبيع وحق الوصول إلى المعلومات وطلبها بما لا يضر بمصالح الشركة.

نظام الرقابة بالشركة

- اعتمدت الشركة نظام رقابة داخلي يضم السياسات والإجراءات التشغيلية المتعلقة بإدارة المخاطر، والتدقيق الداخلي والخارجي، ورقابة التزام الشركة بالضوابط واللوائح ذات الصلة. وتم وضع معايير واضحة للرقابة الذاتية والمسؤولية والمساءلة في أقسام الشركة كلها.
- يتم الإشراف على إطار الرقابة الداخلية من قبل الإدارة التنفيذية ولجنة التدقيق ومجلس الإدارة.

المكافآت

مجلس الإدارة

- قامت الشركة بإعداد سياسة لمكافآت أعضاء مجلس الإدارة وتقوم بمراجعتها بشكل دوري. وتأخذ هذه السياسة في اعتبارها جزءاً ثابتاً مقابل عضوية مجلس الإدارة وحضور جلسات مجلس الإدارة، وجزءاً متغيراً يرتبط بالأداء العام للشركة. ويتم اعتماد المكافآت المقترحة لأعضاء مجلس إدارة الشركة من قبل الجمعية العامة للشركة.

الإدارة التنفيذية

- يتم توفير جميع الخدمات المالية والإدارية والمكتب الرئيسي من خلال موارد توفرها قطر للطاقة بموجب اتفاقية خدمات شاملة.

الإفصاح والشفافية

- يحرص المجلس على اتخاذ التدابير الملائمة لضمان إجراء جميع عمليات الإفصاح وفقاً لتعليمات وقواعد الجهات الرقابية ذات الصلة، كذلك توفير معلومات صحيحة وغير مضللة ودقيقة بالكم والكيف المناسبين، وبما يمكن كافة مساهمي الشركة من العلم بها بشكل منصف واتخاذ قرارهم بشكل صحيح.





QAMCO

شركة قطر لصناعة الألمنيوم
Qatar Aluminium Manufacturing Company

شكراً لكم

للحصول على المزيد من المعلومات، يمكنك الاتصال بشركة قطر لصناعة الألمنيوم من خلال الوسائل التالية:

هاتف: (+974) 4013 2277

فاكس: (+974) 4013 9750

البريد الإلكتروني: qamco@qatarenergy.qa أو

qamco.investorrelations@qatarenergy.qa

العنوان: ص.ب 3212 الدوحة، قطر.

يرجى زيارة www.qamco.com.qa للحصول على أحدث المعلومات والمنشورات والبيانات الصحفية والعروض التقديمية حول شركة قطر لصناعة الألمنيوم.