



# QAMCO

شركة قطر لصناعة الألمنيوم  
Qatar Aluminium Manufacturing Company

شركة قطر لصناعة الألمنيوم  
العرض التقديمي الخاص بعلاقات المستثمرين

31 مارس 2026

## بيان إخلاء المسؤولية

تُعد الشركة التي تمتلك فيها شركة قطر لصناعة الألمنيوم (ش.م.ع.ق.) استثماراً مباشراً إحدى الشركات ذات الكيانات المُستقلة. في هذا البيان الصحفي، يُشار أحياناً إلى شركة قطر لصناعة الألمنيوم بكلمة "قامكو" أو "الشركة" لدواعي الملائمة.

قد يحتوي هذا العرض التقديمي على بيانات تطلعية بشأن الأوضاع المالية ونتائج العمليات وأعمال تديرها شركة قطر لصناعة الألمنيوم. وتُعد جميع البيانات، باستثناء بيانات الحقائق التاريخية، بيانات تطلعية تتضمن تقديرات مستقبلية تستند إلى افتراضات وتوقعات حالية، وتتطوي على مخاطر معلومة ومجهولة وشكوك، قد تؤدي إلى حدوث اختلاف مادي بين النتائج الفعلية أو الأداء العملي والتشغيلي أو الأحداث التي قد تؤثر على المجموعة وعن تلك المُعلنة أو التي قد تستنتج إليها هذه البيانات التطلعية. ويرتبط تحقق هذه البيانات التطلعية بعدة عوامل، منها: (أ) تذبذب أسعار النفط الخام والغاز الطبيعي (ب) تغير الطلب وظروف الأسواق فيما يتعلق بمنتجات المجموعة (ج) فقدان الحصة السوقية وشدة المنافسة داخل القطاع (د) المخاطر البيئية والكوارث الطبيعية (هـ) تغير الظروف التشريعية والمالية والتنظيمية (و) تغير ظروف الأسواق المالية والاقتصادية (ز) المخاطر السياسية. وبالتالي، قد تختلف النتائج اختلافاً جوهرياً عن تلك المُعلنة أو التي قد تستنتج من البيانات التطلعية الواردة. والبيانات الواردة في هذا العرض التقديمي تهدف إلى استعراض نظرات تطلعية في تاريخ هذه الوثيقة.

وبناء على ذلك قد تختلف النتائج الفعلية عن تلك المذكورة بشكل كبير. لا تتحمل شركة قطر لصناعة الألمنيوم ومديريها وموظفيها ومسؤوليها ومستشاريها ووكلائها أي مسؤولية بأي شكل من الأشكال عن أية تكاليف أو خسائر أو آثار ضارة أخرى قد تنشأ ونتيجة عن استخدام أو اعتماد أي جهة على أي بيان تطلعي و/أو مادة أخرى وردت هنا. ولا تعتبر شركة قطر لصناعة الألمنيوم ومشروعها المشترك ملزمان بأي حال من الأحوال بتحديث أو نشر تعديلات أدخلت على أي بيان تطلعي أو مادة أخرى وردت هنا ويُعرف أو لا يُعرف أنها قد تغيرت، أو أنها غير دقيقة نتيجة لورود معلومات جديدة أو أحداث مستقبلية، أو أي سبب آخر. كما لا تضمن شركة قطر لصناعة الألمنيوم دقة البيانات التاريخية الواردة هنا.

### ملاحظات عامة

تتبع السنة المحاسبية لشركة قطر لصناعة الألمنيوم التقويم الميلادي، ولا يتم إدخال أية تعديلات على السنوات الكبيسة. وحيثما ينطبق ذلك، فإن جميع القيم تشير إلى حصة شركة قطر لصناعة الألمنيوم، ويتم التعبير عنها بملايين الريالات القطرية، وتجبر النسب المئوية إلى كسر عشري واحد. كما أن كل القيم الأخرى تجبر إلى أقرب عدد صحيح. وتستند القيم المُعبر عنها بالدولار الأمريكي إلى السعر التالي: دولار أمريكي واحد = 3.64 ريال قطري.

### تعريف

• **Adjusted Free Cash Flow**: تدفق نقدي حر معدل، تدفق نقدي من العمليات – إجمالي الإنفاق الرأسمالي – أرباح الأسهم • **CAGR**: معدل النمو السنوي المُركب لخمسة أعوام • **Cash Realisation Ratio**: نسبة التحقق النقدي، التدفق النقدي من العمليات / صافي الربح **Debt to Equity** • 100x: نسبة الدين إلى حقوق المساهمين، (الدين الحالي + الدين طويل الأجل) / حقوق المساهمين **Dividend Yield** • 100x: عائد أرباح الأسهم، إجمالي أرباح الأسهم النقدية / القيمة السوقية عند الإغلاق **EBITDA** • 100x: الأرباح قبل احتساب الفوائد والضرائب والإهلاك والاستهلاك (صافي الربح + الفوائد المدينة + الإهلاك + الاستهلاك) • **EPS**: الربح لكل سهم (صافي الربح / عدد الأسهم العادية المستحقة السداد في نهاية العام) • **Free Cash Flow**: التدفق النقدي الحر، التدفقات النقدية من العمليات – إجمالي الإنفاق الرأسمالي • **LME**: بورصة لندن للمعادن • **MT PA**: طن متري/عام • **Payout Ratio**: نسبة توزيع الأرباح، إجمالي أرباح الأسهم النقدية/صافي الأرباح **100x** • نسبة السعر إلى الأرباح (القيمة السوقية عند الإغلاق / صافي الأرباح) • **Utilisation**: الطاقة التشغيلية، حجم الإنتاج / الطاقة المُقدرة **100x**.



# جدول المحتويات

1. نبذة حول شركة قطر لصناعة الألمنيوم
2. هيكل الملكية
3. عمليات المشروع المشترك
4. نقاط القوة التنافسية
5. نتائج الشركة (لفترة المالية المنتهية في 31 مارس 2026)
6. إحصاءات السوق والتوزيعات
7. الأداء التاريخي (2021-2025)
8. هيكل الحوكمة





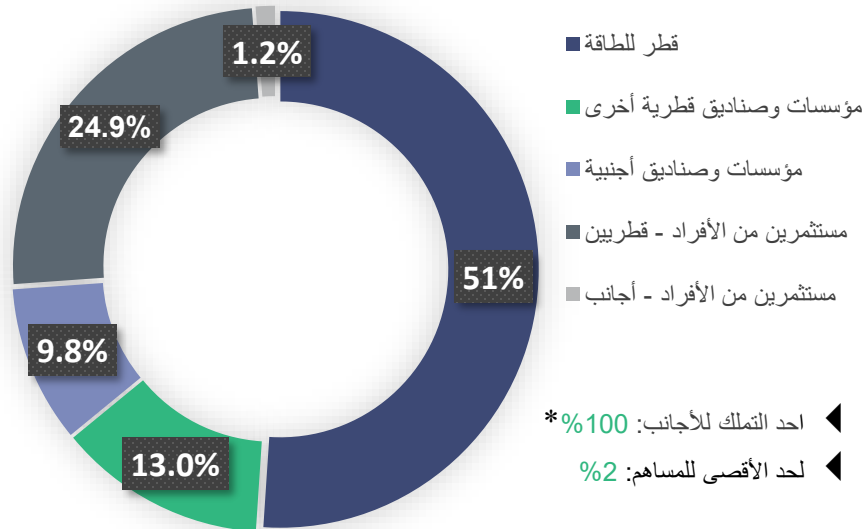
نبذة حول شركة قطر لصناعة الألمنيوم

# نبذة حول شركة قطر لصناعة الألمنيوم

## استعراض عام

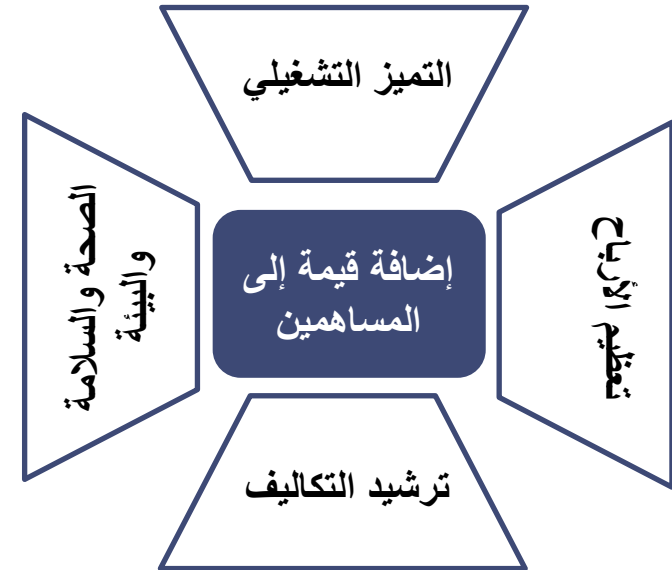
- تأسست شركة قطر لصناعة الألمنيوم ش.م.ع.ق. (قامكو) في 3 ديسمبر عام 2018، وتم إدراجها في بورصة قطر في 16 ديسمبر من نفس العام.
- تمتلك الشركة حصة بواقع 50% في شركة قطر للألومنيوم المحدودة (قطلوم).
- تقدم قطر للطاقة جميع وظائف المكتب الرئيسي للشركة من خلال اتفاقية شاملة للخدمات.
- تدار عمليات قطلوم بصورة مُستقلة من قِبَل مجلس إدارتها وفريق الإدارة العليا.

## هيكل المساهمين في شركة قطر لصناعة الألمنيوم



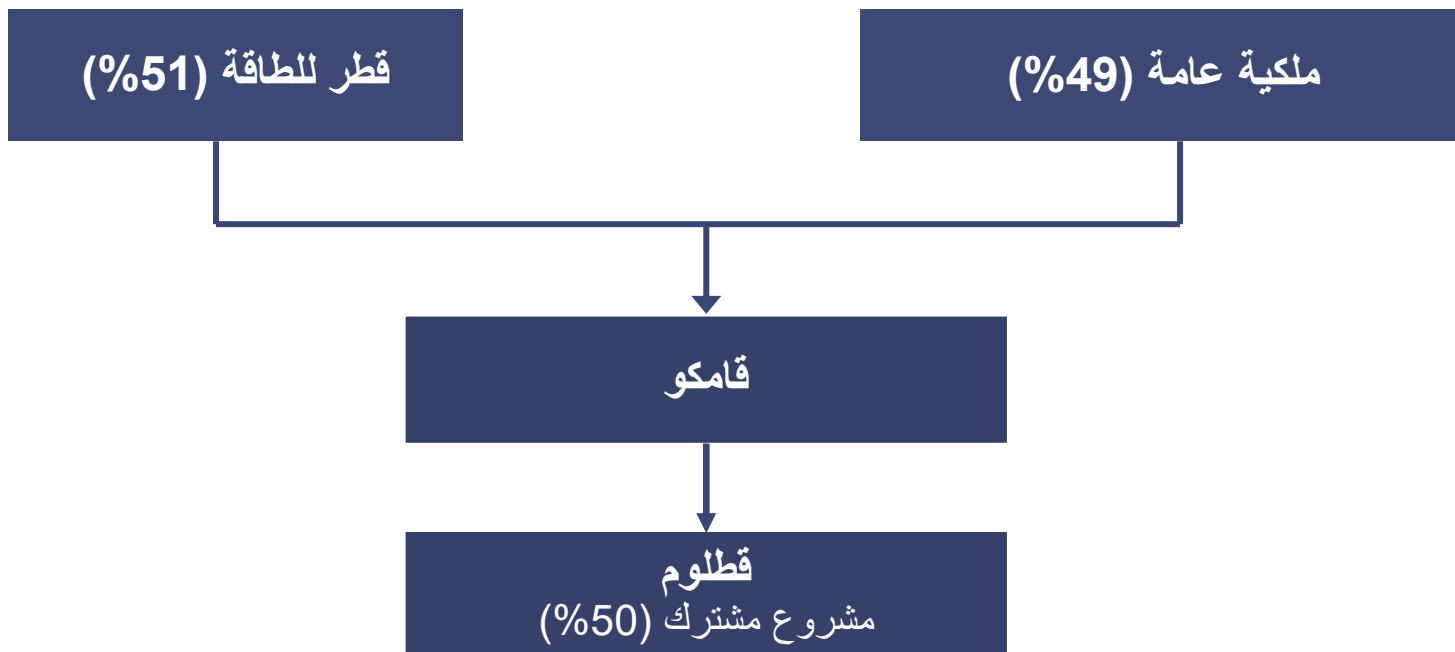
ملاحظة: بيانات المساهمين كما في 31 مارس 2026  
 \* تم اتخاذ كافة الإجراءات اللازمة مع السلطات المعنية، وعليه فقد رفعت شركة قطر لصناعة الألمنيوم من حد التملك لغير القطريين إلى 100%.

## القيم الأساسية





# هيكل الملكية



- تمتلك الشركة 50% من شركة قطر للألومنيوم المحدودة، التي تنتج ما يقارب 670,000 طن سنوياً من الألومنيوم عالي الجودة لعملاء في آسيا وأوروبا وأمريكا الشمالية، وتتضمن منشآتها مصنعاً للكربون ومحطة تخفيض ووحدة صهر وصب وميناء ومرافق تخزين بالإضافة إلى محطة لتوليد الطاقة تعمل بالغاز.




An aerial photograph of a large industrial facility, possibly a refinery or chemical plant, featuring several large storage tanks, distillation columns, and a complex network of pipes and walkways. The image is overlaid with a white, jagged, hand-drawn outline on the left side. The text 'عمليات المشروع المشترك' is written in green Arabic script in the lower right quadrant.

# عمليات المشروع المشترك

## المشروع المشترك لقامكو

- تدير شركة ألومنيوم قطر (قطلوم) منشأة متكاملة لإنتاج الألومنيوم في دولة قطر، مستفيدةً من الطاقة ذات الأسعار التنافسية للحفاظ على هوامش ربح قوية وتدفقات نقدية مستقرة.
- تتألف المنشأة من مصنع الاختزال ومصنع الكربون ومسبك، إضافةً إلى محطة طاقة خاصة (تبلغ قدرتها نحو 1,350 ميغاواط)، فضلاً عن مرافق الخدمات والميناء والتخزين.
- تعتمد الشركة في عملياتها على تقنية الاختزال المتقدمة المقدمّة من شركة هايدرو ألومنيوم " Hydro Aluminium".
- أما المسبك، فينتج نحو **670 ألف طن سنويًا** من سبائك البثق، وسبائك الألومنيوم، إلى جانب سبائك الألومنيوم القياسية.



## المبيعات والتسويق

- بموجب اتفاقية التسويق، تتولى شركة هايذرو ألومنيوم مسؤولية تسويق واستلام كامل إنتاج شركة ألومنيوم قطر (قطلوم) بنسبة 100%. وتمنح هذه الاتفاقية شركة قطلوم إمكانية الاستفادة من شبكة المبيعات التابعة لشركة هايذرو ألومنيوم في جميع أنحاء العالم.
- كما تضطلع شركة قطلوم بدور الوكيل الممثل لشركة هايذرو ألومنيوم في تسويق منتجات الألمنيوم داخل دولة قطر.





نقاط القوة التنافسية

## نقاط القوة التنافسية

### مصهر منخفض التكلفة

- أحدث مرفق للإنتاج مزود بتكنولوجيا متطورة
- ضمان الإمداد بالقيم والحصول على الطاقة بأسعار تنافسية
- تركيز كبير على شؤون الصحة والسلامة والبيئة

### مركز مالي قوي

- حصة إيجابية من الأرباح التشغيلية وهوامش أرباح تنافسية قبل احتساب الفوائد والضرائب والإهلاك والاستهلاك من المشروع المشترك
- حصة جيدة من التدفقات النقدية التشغيلية التي يحققها المشروع المشترك

### شراكة قوية

- 51% من الشركة مملوك لقطر للطاقة
- فريق إدارة عليا مُتمرس
- شراكة في مشروع مشترك مع رائدة تتمتع بسمعة جيدة في هذا القطاع (نورسك هايدرو)

### كفاءة في التسويق

- يعتبر المشروع المشترك لقامكو، الذي يحتل موقعاً استراتيجياً بالقرب من الأسواق الرئيسية، أحد المنتجين العالميين للألومنيوم الأولي ممن يتمتعون بالكفاءة من حيث التكاليف.
- قاعدة عملاء متنوعة من خلال اتفاقية للتسويق والتوزيع مع هايدرو



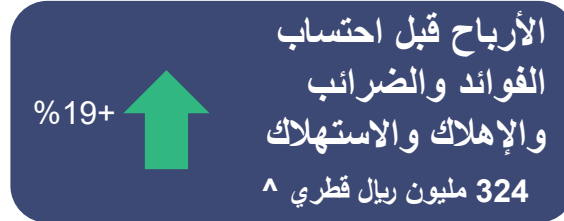


# نتائج الشركة

(لفترة المالية المنتهية في 31 مارس 2026)

مقارنة بالربع الأول من عام 2025

## نظرة سريعة على نتائج الربع الأول من عام 2026

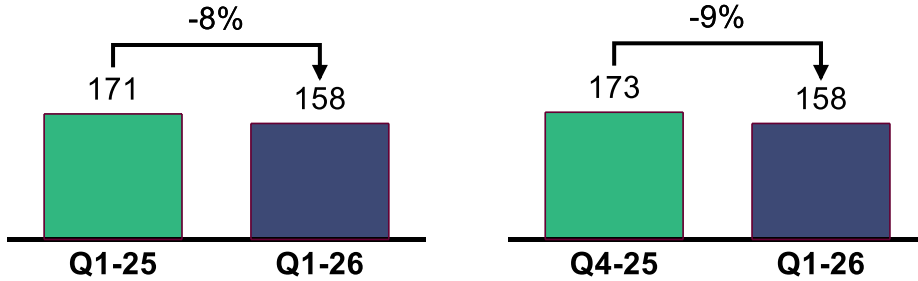


- ارتفعت متوسط أسعار الألمنيوم على أساس سنوي، مدعومة بتحسن أساسيات السوق وارتفاع أسعار بورصة لندن للمعادن مقارنة بالفترة نفسها من العام السابق، إضافةً إلى دعم إضافي ناتج عن اضطرابات الإمدادات المرتبطة بالصراع في بعض المناطق الرئيسية.

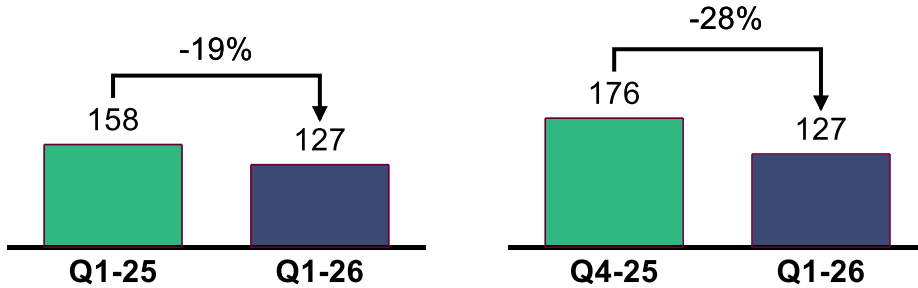


# استعراض للأداء التشغيلي

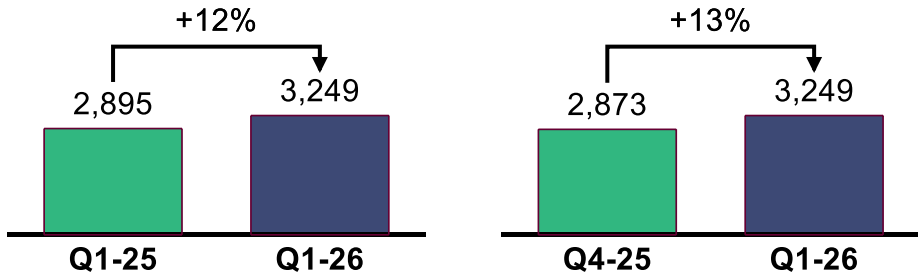
## الإنتاج (ألف طن متري) - 100%



## أحجام المبيعات (ألف طن متري) - 100%



## أسعار البيع (دولار أمريكي / طن متري)



- الربع الأول من عام 2025 مقابل الربع الأول من عام 2026: انخفضت أحجام الإنتاج مقارنة بالفترة نفسها من العام السابق، نتيجة تنفيذ إيقاف مُنظَّم للإنتاج قرب نهاية الربع، بسبب تطورات الصراع الإقليمي المستمر.
- لربع الرابع من عام 2025 مقابل الربع الأول من عام 2026: انخفضت أحجام الإنتاج مقارنة بالربع السابق، مدفوعة بإيقاف مُنظَّم للإنتاج للمشروع المشترك قرب نهاية الربع.

- الربع الأول من عام 2025 مقابل الربع الأول من عام 2026: انخفضت أحجام المبيعات مقارنة بالفترة نفسها من العام الماضي، نتيجة الإيقاف المُنظَّم للإنتاج للمشروع المشترك التي طرأت قرب نهاية الربع الحالي.
- الربع الرابع من عام 2025 مقابل الربع الأول من عام 2026: تراجعت أحجام المبيعات مقارنة بالربع الرابع من عام 2025، بسبب الإيقاف المُنظَّم للإنتاج للمشروع المشترك قرب نهاية الربع الحالي.

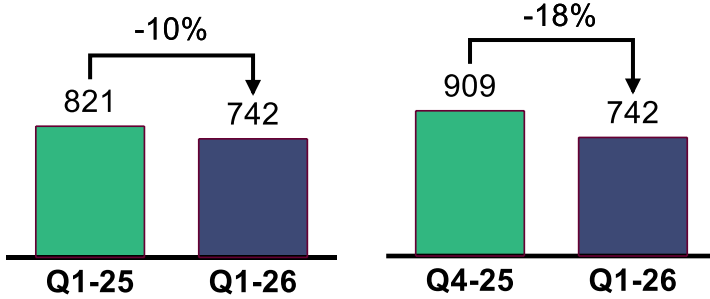
- لربع الأول من عام 2025 مقابل الربع الأول من عام 2026: بشكل عام، ارتفعت متوسط أسعار البيع مدفوعةً بارتفاع أسعار بورصة لندن للمعادن وتحسن العلاقات السعرية، نتيجة قوة الطلب والاضطرابات الإقليمية التي أدت إلى تقليص بعض الكميات المعروضة في السوق.

- الربع الرابع من عام 2025 مقابل الربع الأول من عام 2026: تحسنت متوسط أسعار البيع مقارنة بالربع الرابع من عام 2025، بدعم من قوة الطلب واضطرابات الإمدادات الإقليمية.



# استعراض للأداء المالي

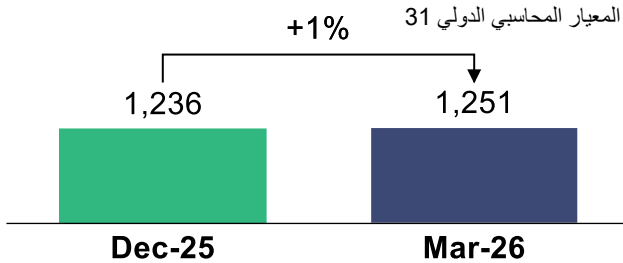
## الحصة من الإيرادات (مليون ريال قطري)



الربع الأول من عام 2026 مقابل الربع الأول من عام 2025: انخفضت حصة الإيرادات من المشروع المشترك، ويُعزى ذلك بشكل رئيسي إلى تراجع أحجام المبيعات نتيجة الإيقاف المُنظَّم للمشروع المشترك قرب نهاية الفترة الحالية.

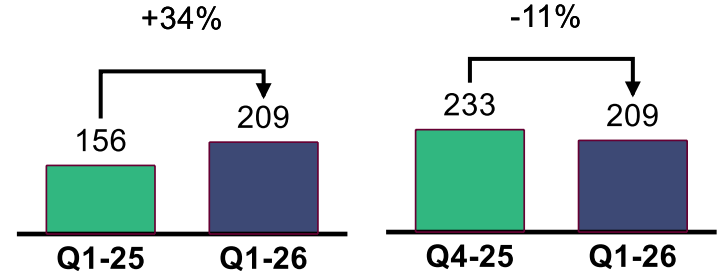
الربع الأول من عام 2026 مقابل الربع الرابع من عام 2025: تراجعت حصة الإيرادات من المشروع المشترك، ويعود ذلك أساساً إلى انخفاض أحجام المبيعات نتيجة الإيقاف المُنظَّم للمشروع المشترك قرب نهاية الفترة الحالية.

## الحصة من صافي الدين (مليون ريال قطري)



حافظ المشروع المشترك على مستوى ثابت من المديونية، مع تسجيل زيادة طفيفة تُعزى إلى احتساب فوائد مستحقة إضافية خلال الفترة.

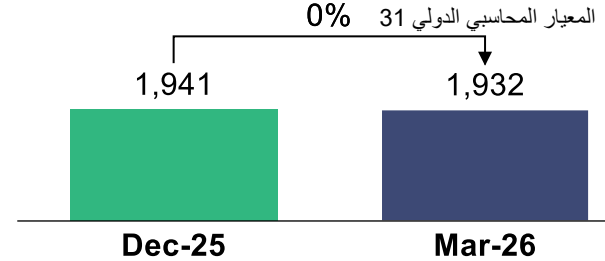
## صافي أرباح الشركة (مليون ريال قطري)



الربع الأول من عام 2026 مقابل الربع الأول من عام 2025: تحسّن صافي الدخل بشكل رئيسي نتيجة ارتفاع متوسط أسعار البيع، إلى جانب انخفاض تكاليف المواد الخام وبعض التكاليف الأخرى.

الربع الأول من عام 2026 مقابل الربع الرابع من عام 2025: انخفض صافي الربح بشكل أساسي نتيجة تراجع الإيرادات، بسبب انخفاض أحجام المبيعات خلال الفترة الحالية.

## الأرصدة النقدية (مليون ريال قطري)



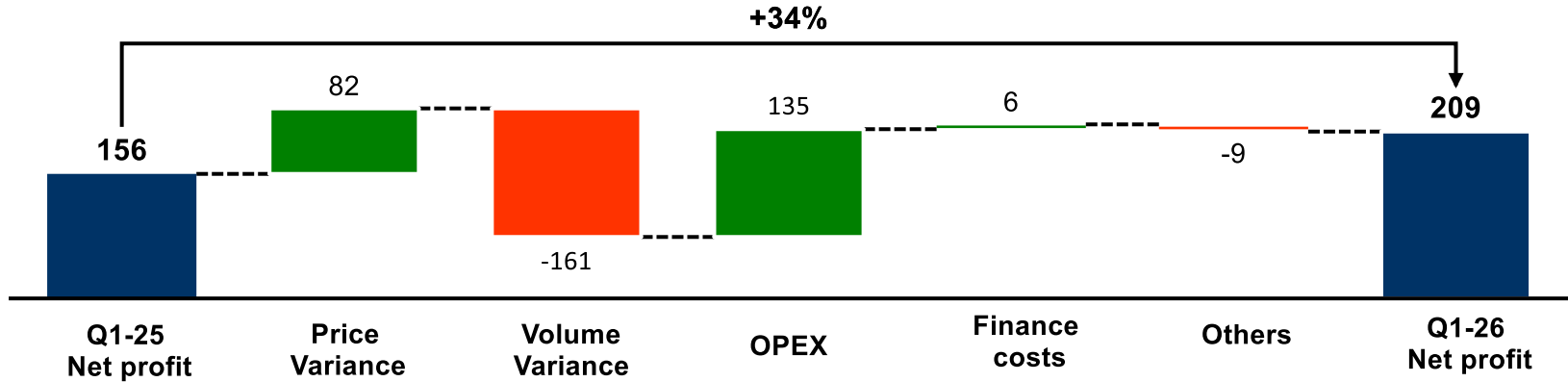
كان رصيد النقدية الختامي، بما في ذلك حصة شركة قامكو من النقدية في المشروع المشترك، كما في 31 مارس 2026، متوافقاً إلى حد كبير مع مستواه المسجل في 31 ديسمبر 2025.



# تحليل التباين في صافي الأرباح

(مليون ريال قطري)

مقارنة ما بين الربع الأول من عام 2026 ونفس الفترة من العام الماضي



سجّلت قامكو صافي ربح أعلى مقارنة بالعام السابق.

وقد ساهم في دعم النتائج أداء المشروع المشترك بشكل رئيسي، وذلك نتيجة لما يلي:

## التحركات المواتية:

(أ) ارتفاع متوسط الأسعار المحققة.

(ب) انخفاض المصاريف التشغيلية، ويُعزى ذلك بشكل رئيسي إلى انخفاض تكلفة المواد الخام وتراجع أحجام المبيعات.

## التحركات غير المواتية:

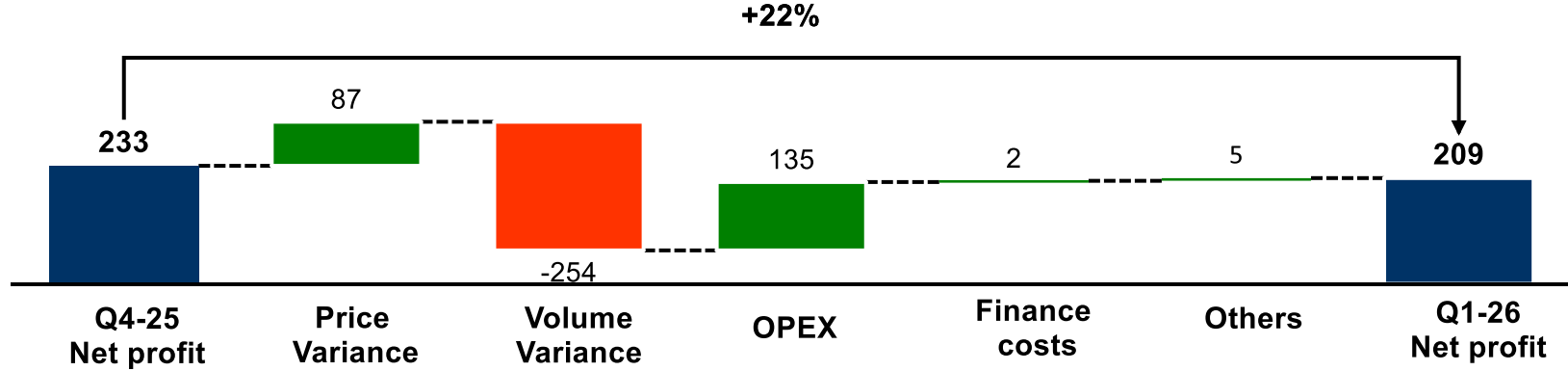
(أ) انخفاض أحجام المبيعات، ويعود ذلك أساساً إلى الإيقاف المُنظَّم للمشروع المشترك.



# تحليل التباين في صافي الأرباح

(مليون ريال قطري)

مقارنة بين الربع الرابع من عام 2025 والربع الأول من عام 2026



أعلنت شركة قامكو عن تراجع صافي الأرباح مقارنة بالربع السابق.

وقد تأثرت النتائج بأداء المشروع المشترك بسبب العوامل التالية في المقام الأول:

## • التحركات المواتية

(أ) ارتفاع في أسعار البيع المحققة.

(ب) انخفاض المصاريف التشغيلية، ويُعزى ذلك بشكل رئيسي إلى انخفاض تكلفة المواد الخام وتراجع أحجام المبيعات.

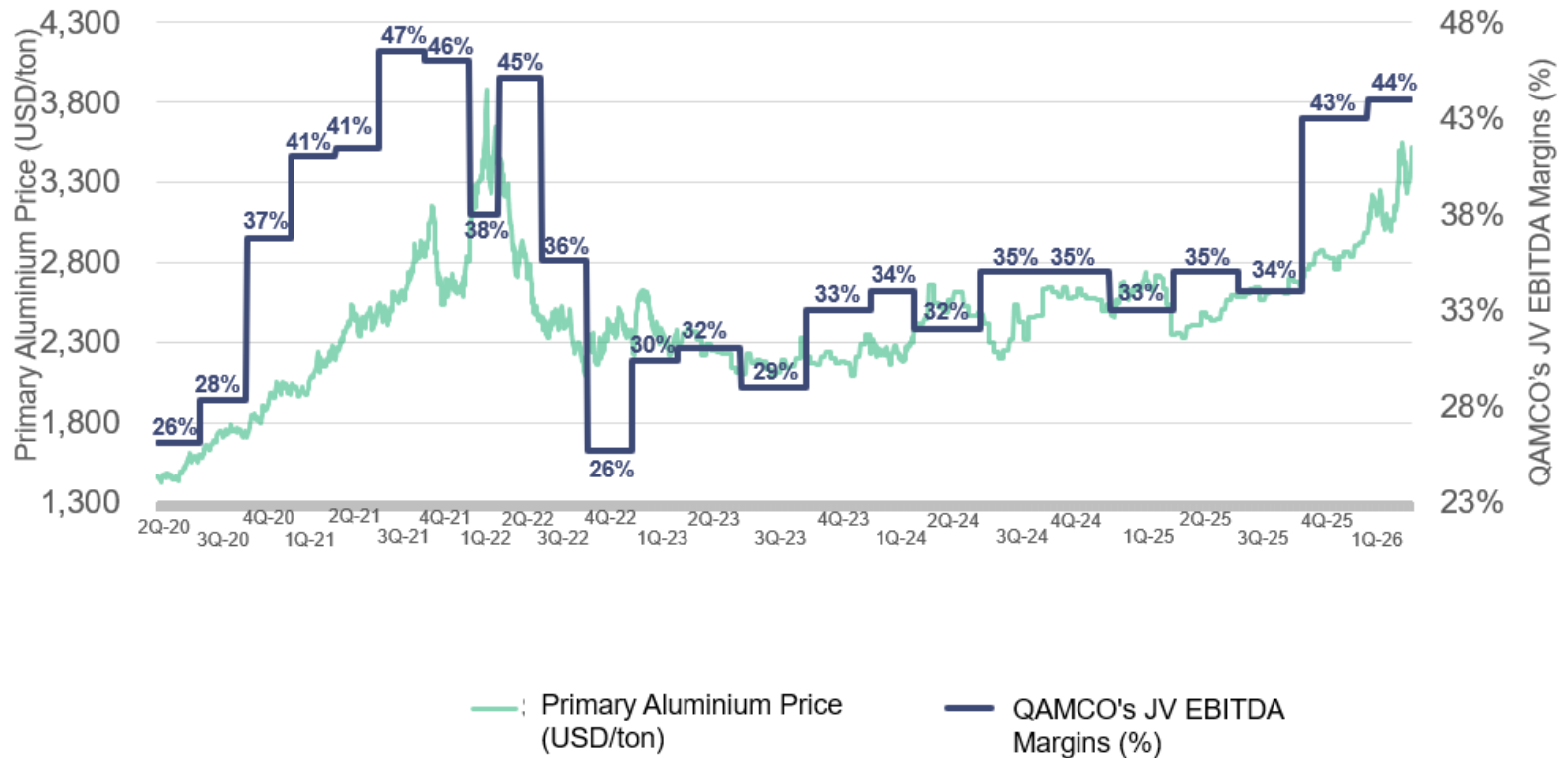
## التحركات غير المواتية

(أ) تراجع في أحجام المبيعات



# تحليل لهوامش الأرباح قبل احتساب الفوائد والضرائب والإهلاك والاستهلاك

برغم تقلبات الأوضاع على مستوى الاقتصاد الكلي، حافظ المشروع المشترك على قوة واستقرار هوامش أرباحه قبل احتساب الفوائد والضرائب والإهلاك والاستهلاك

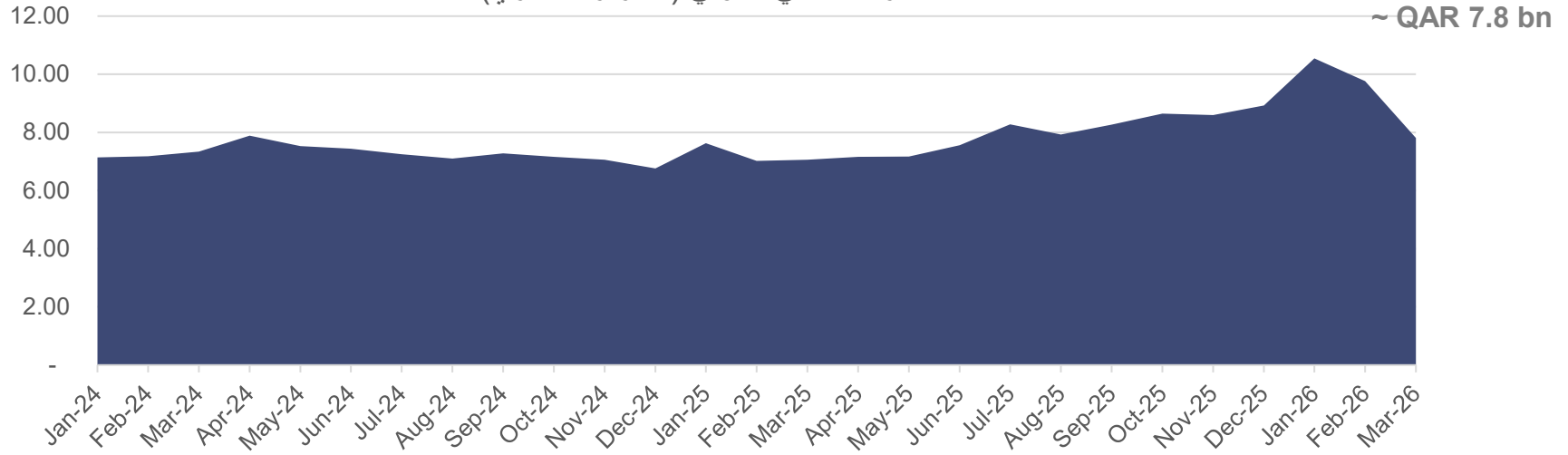




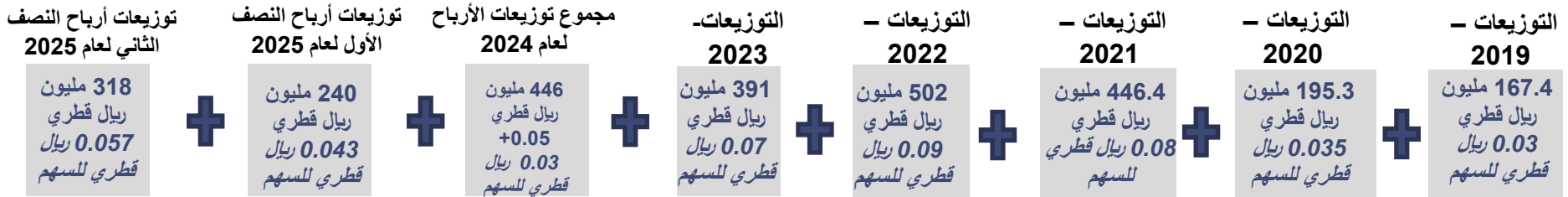
## إحصاءات السوق والتوزيعات

# إحصاءات السوق والتوزيعات

رأس المال السوقي (مليار ريال قطري)



## توزيعات الأرباح منذ الإدراج



- يمثل إجمالي التوزيعات التي تم سدادها منذ تأسيس الشركة، والذي يبلغ 2.7 مليار ريال قطري، ما نسبته 48.5% من القيمة الاسمية للسهم.



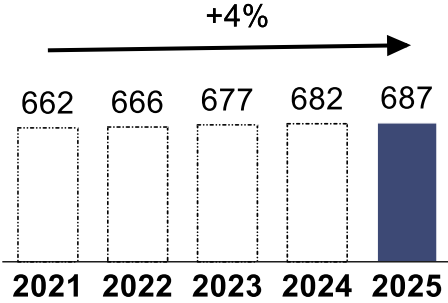


# الأداء التاريخي (2021 - 2025)

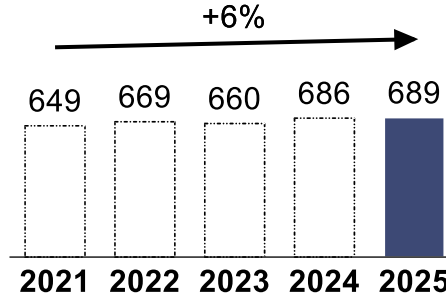
# مؤشرات الأداء الرئيسية

حصة قامكو في المشروع المشترك

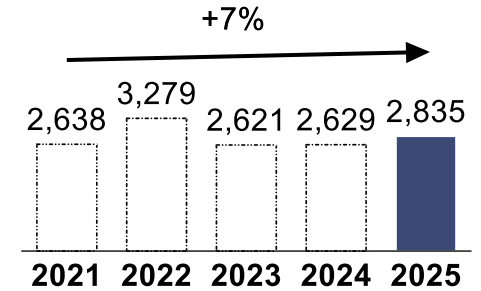
## الإنتاج (ألف طن متري) - %100



## أحجام المبيعات (ألف طن متري) - %100

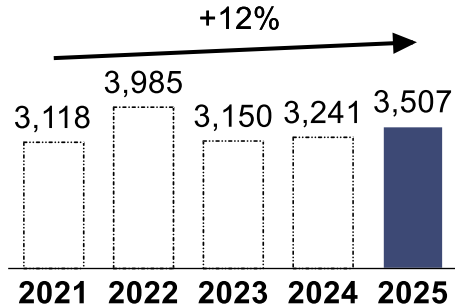


## أسعار البيع (دولار أمريكي / طن متري)

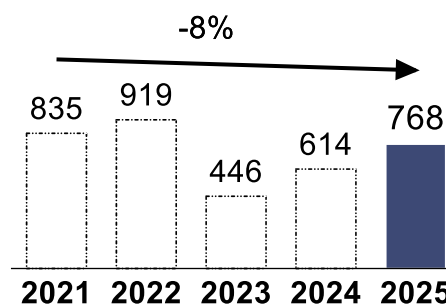


- تعد مستويات الإنتاج لعام 2025 الأعلى منذ أن تأسست الشركة.
- 2025 سجل أعلى أحجام مبيعات منذ تأسيس الشركة
- أبدت أسعار البيع لعام 2025 قوتها في نهاية العام، بالرغم من التقلبات في النصف الأول من العام.

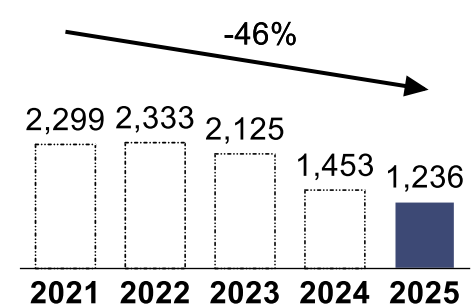
## الحصة من الإيرادات (مليون ريال قطري)



## صافي أرباح الشركة (مليون ريال قطري)



## صافي الدين (مليون ريال قطري)



المعيار المحاسبي الدولي 31

- نمو الإيرادات 2025 مرتبطاً باتجاهات أسعار البيع وأحجام المبيعات.
- يرتبط صافي أرباح الشركة لعام 2025 ارتباطاً أساسياً بمتوسط أسعار البيع المحققة والوفرات العامة في تكاليف التشغيل.





# هيكل الحوكمة

## هيكل مجلس الإدارة

- يتألف مجلس إدارة قامكو من ستة (6) أعضاء تم تعيينهم جميعاً من قِبَل المساهم الخاص، قطر للطاقة. وتحرص قطر للطاقة على اختيار أعضاء مجلس الإدارة المؤهلين والمستوفين لشروط عضوية مجلس الإدارة ممن تتوافر فيهم الخبرة الكافية والدراية التامة لتأدية مهامهم بصورة فعالة لما فيه مصلحة الشركة وتحقيق أهدافها وغاياتها.

## اللجان التابعة لمجلس الإدارة

- قام مجلس الإدارة بتشكيل بعض اللجان المنبثقة عنه، وكذلك بعض اللجان الخاصة لإجراء عمليات محددة مع بقاء المجلس مسؤولاً عن جميع الصلاحيات أو السلطات التي فوضها. ومن لجان مجلس الإدارة حالياً هناك لجنة التدقيق ولجنة المكافآت.

## الحوكمة والامتثال

- تلتزم شركة قطر لصناعة الألمنيوم بتطبيق مبادئ الحوكمة الواردة في نظام حوكمة الشركات والكيانات القانونية المدرجة في السوق الرئيسية الصادر عن هيئة قطر للأسواق المالية وبما يتماشى مع أحكام تأسيسها.
- يحرص مجلس الإدارة دوماً على وجود إطار تنظيمي يتوافق مع الإطار القانوني والمؤسسي للشركات المساهمة المدرجة، من خلال مراجعة وتحديث تطبيقات الحوكمة بالشركة كلما تطلب الأمر.

## الصلاحيات

- ليس هناك لأي شخص في الشركة السلطة المطلقة لاتخاذ القرارات، فعملية اتخاذ القرار تتم دائماً وفقاً لدليل صلاحيات وإجراءات الشركة واللوائح ذات الصلة.



## حقوق المساهمين

- ينص النظام الأساسي للشركة على حقوق المساهمين، وبوجه خاص حق الحصول على النصيب المقرر من أرباح الأسهم، وحق حضور الجمعية العامة والاشتراك في مداولاتها والتصويت على قراراتها وممارسة حقوق الارتباط بالبيع وحق الوصول إلى المعلومات وطلبها بما لا يضر بمصالح الشركة.

## نظام الرقابة بالشركة

- اعتمدت الشركة نظام رقابة داخلي يضم السياسات والإجراءات التشغيلية المتعلقة بإدارة المخاطر، والتدقيق الداخلي والخارجي، ورقابة التزام الشركة بالضوابط واللوائح ذات الصلة. وتم وضع معايير واضحة للرقابة الذاتية والمسؤولية والمساءلة في أقسام الشركة كلها.
- يتم الإشراف على إطار الرقابة الداخلية من قبل الإدارة التنفيذية ولجنة التدقيق ومجلس الإدارة.

## المكافآت

## مجلس الإدارة

- قامت الشركة بإعداد سياسة لمكافآت أعضاء مجلس الإدارة وتقوم بمراجعتها بشكل دوري. وتأخذ هذه السياسة في اعتبارها جزءاً ثابتاً مقابل عضوية مجلس الإدارة وحضور جلسات مجلس الإدارة، وجزءاً متغيراً يرتبط بالأداء العام للشركة. ويتم اعتماد المكافآت المقترحة لأعضاء مجلس إدارة الشركة من قبل الجمعية العامة للشركة.

## الإدارة التنفيذية

- يتم توفير جميع الخدمات المالية والإدارية والمكتب الرئيسي من خلال موارد توفرها قطر للطاقة بموجب اتفاقية خدمات شاملة.

## الإفصاح والشفافية

- يحرص المجلس على اتخاذ التدابير الملائمة لضمان إجراء جميع عمليات الإفصاح وفقاً لتعليمات وقواعد الجهات الرقابية ذات الصلة، كذلك توفير معلومات صحيحة وغير مضللة ودقيقة بالكم والكيف المناسبين، وبما يمكن كافة مساهمي الشركة من العلم بها بشكل منصف واتخاذ قرارهم بشكل صحيح.





# QAMCO

شركة قطر لصناعة الألمنيوم  
Qatar Aluminium Manufacturing Company

## شكراً لكم

للحصول على المزيد من المعلومات، يمكنك الاتصال بشركة قطر لصناعة الألمنيوم من خلال الوسائل التالية:

هاتف: (+974) 4013 2277

فاكس: (+974) 4013 9750

البريد الإلكتروني: [qamco@qatarenergy.qa](mailto:qamco@qatarenergy.qa) أو

[qamco.investorrelations@qatarenergy.qa](mailto:qamco.investorrelations@qatarenergy.qa)

العنوان: ص.ب 3212 الدوحة، قطر.

يرجى زيارة [www.qamco.com.qa](http://www.qamco.com.qa) للحصول على أحدث المعلومات والمنشورات والبيانات الصحفية والعروض التقديمية حول شركة قطر لصناعة الألمنيوم.