



QAMCO

شركة قطر لصناعة الألمنيوم
Qatar Aluminium Manufacturing Company

شركة قطر لصناعة الألمنيوم
العرض التقديمي الخاص بعلاقات المستثمرين

31 مارس 2024

بيان إخلاء المسؤولية

تُعد الشركة التي تمتلك فيها شركة قطر لصناعة الألمنيوم (ش.م.ع.ق.) استثماراً مباشراً إحدى الشركات ذات الكيانات المُستقلة. في هذا البيان الصحفي، يُشار أحياناً إلى شركة قطر لصناعة الألمنيوم بكلمة "قامكو" أو "الشركة" لدواعي الملائمة.

قد يحتوي هذا العرض التقديمي على بيانات تطلعية بشأن الأوضاع المالية ونتائج العمليات والأعمال التي تديرها شركة قطر لصناعة الألمنيوم. وتُعد جميع البيانات، باستثناء بيانات الحقائق التاريخية، بيانات تطلعية تتضمن تقديرات مستقبلية تستند إلى افتراضات وتوقعات في الحاضر، وتتطوي على مخاطر معلومة ومجهولة وشكوك، ما قد يؤدي إلى حدوث اختلاف مادي بين النتائج الفعلية أو الأداء العملي والتشغيلي أو الأحداث التي تؤثر على المجموعة وبين تلك المُعلنة أو التي قد تستنتج من هذه البيانات التطلعية. ويرتبط تحقق هذه البيانات التطلعية بعدة عوامل، منها: (أ) تذبذب أسعار النفط الخام والغاز الطبيعي (ب) تغير الطلب وظروف الأسواق فيما يتعلق بمنتجات المجموعة (ج) فقدان الحصة من السوق وشدة المنافسة داخل القطاع (د) المخاطر البيئية والكوارث الطبيعية (هـ) تغير الظروف التشريعية والمالية والتنظيمية (و) تغير ظروف الأسواق المالية والاقتصادية (ز) المخاطر السياسية. وبالتالي، قد تختلف النتائج اختلافاً جوهرياً عن تلك المُعلنة أو التي قد تستنتج من البيانات التطلعية الواردة. والبيانات الواردة في هذا العرض التقديمي تهدف إلى استعراض نظرات تطلعية في تاريخ هذه الوثيقة.

لا تتحمل شركة قطر لصناعة الألمنيوم ومديريها وموظفيها ومسؤوليها ومستشاريها ووكلائها أي مسؤولية بأي شكل من الأشكال عن أية تكاليف أو خسائر أو آثار ضارة أخرى قد تنشأ عن استخدام أو اعتماد أي جهة على أي بيان تطلعي و/أو مادة أخرى وردت هنا. ولا تعتبر شركة قطر لصناعة الألمنيوم ومشروعها المشترك ملزمان بأي حال من الأحوال بتحديث أو نشر تعديلات أدخلت على أي بيان تطلعي أو مادة أخرى وردت هنا ويُعرف أو لا يُعرف أنها قد تغيرت، أو أنها غير دقيقة نتيجة لورود معلومات جديدة أو أحداث مستقبلية، أو أي سبب آخر. كما لا تضمن شركة قطر لصناعة الألمنيوم دقة البيانات التاريخية الواردة هنا.

ملاحظات عامة

تتبع السنة المحاسبية لشركة قطر لصناعة الألمنيوم التقويم الميلادي، ولا يتم إدخال أية تعديلات على السنوات الكبيسة. وحيثما ينطبق ذلك، فإن جميع القيم تشير إلى حصة شركة قطر لصناعة الألمنيوم، ويتم التعبير عنها بملايين الريالات القطرية، وتجبر النسب المئوية إلى كسر عشري واحد. كما أن كل القيم الأخرى تجبر إلى أقرب عدد صحيح. وتستند القيم المُعبر عنها بالدولار الأمريكي إلى السعر التالي: دولار أمريكي واحد = 3.64 ريال قطري.

تعريف

• **Adjusted Free Cash Flow**: تدفق نقدي حر معدل، تدفق نقدي من العمليات – إجمالي الإنفاق الرأسمالي – أرباح الأسهم • **CAGR**: معدل النمو السنوي المركب لخمس سنوات
 • **Cash Realisation Ratio**: نسبة التحقق النقدي، التدفق النقدي من العمليات / صافي الربح $100x$ • **Debt to Equity**: نسبة الدين إلى حقوق المساهمين، (الدين الحالي + الدين طويل الأجل) / حقوق المساهمين $100x$ • **Dividend Yield**: عائد أرباح الأسهم، إجمالي أرباح الأسهم النقدية / القيمة السوقية عند الإغلاق $100x$ • **EBITDA**: الأرباح قبل احتساب الفوائد والضرائب والإهلاك والاستهلاك (صافي الربح + الفوائد المدينة + الإهلاك + الاستهلاك) • **EPS**: الربح لكل سهم (صافي الربح / عدد الأسهم العادية المستحقة السداد في نهاية العام) • **Free Cash Flow**: التدفق النقدي الحر، التدفقات النقدية من العمليات – إجمالي الإنفاق الرأسمالي • **LME**: بورصة لندن للمعادن • **MT PA**: طن متري/عام • **Payout Ratio**: نسبة توزيع الأرباح، إجمالي أرباح الأسهم النقدية/صافي الأرباح $100x$ • نسبة السعر إلى الأرباح (القيمة السوقية عند الإغلاق / صافي الأرباح) • **Utilisation**: الطاقة التشغيلية، حجم الإنتاج / الطاقة المُقدرة $100x$.



جدول المحتويات

1. نبذة حول شركة قطر لصناعة الألمنيوم
2. هيكل الملكية
3. عمليات المشروع المشترك
4. نقاط القوة التنافسية
5. استعراض النظراء
6. مستجدات بيئة الاقتصاد الكلي
7. نتائج شركة قامكو (لفترة الثلاثة أشهر المنتهية في 31 مارس 2024)
8. النفقات الرأسمالية (2024 – 2028)
9. إحصائيات السوق وتوزيعات الأرباح
10. الأداء التاريخي (2019 – 2023)
11. هيكل الحوكمة





نبذة حول شركة قطر لصناعة الألمنيوم

نبذة حول شركة قطر لصناعة الألمنيوم

استعراض عام

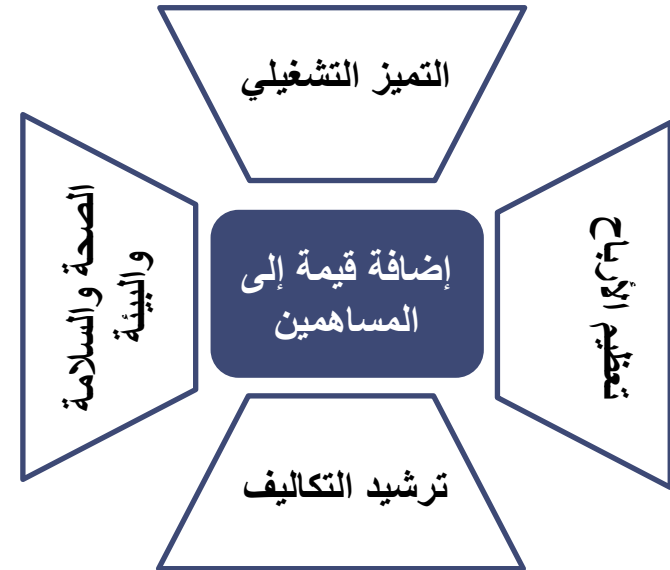
- تأسست شركة قطر لصناعة الألمنيوم ش.م.ع.ق. (قامكو) في 3 ديسمبر عام 2018، وتم إدراجها في بورصة قطر في 16 ديسمبر من نفس العام.
- تمتلك الشركة حصة بواقع 50% في شركة قطر للألومنيوم المحدودة (قطلوم).
- تقدم قطر للطاقة جميع وظائف المكتب الرئيسي للشركة من خلال اتفاقية شاملة للخدمات.
- تدار عمليات قطلوم بصورة مُستقلة من قِبَل مجلس إدارتها وفريق الإدارة العليا.

هيكل المساهمين في شركة قطر لصناعة الألمنيوم



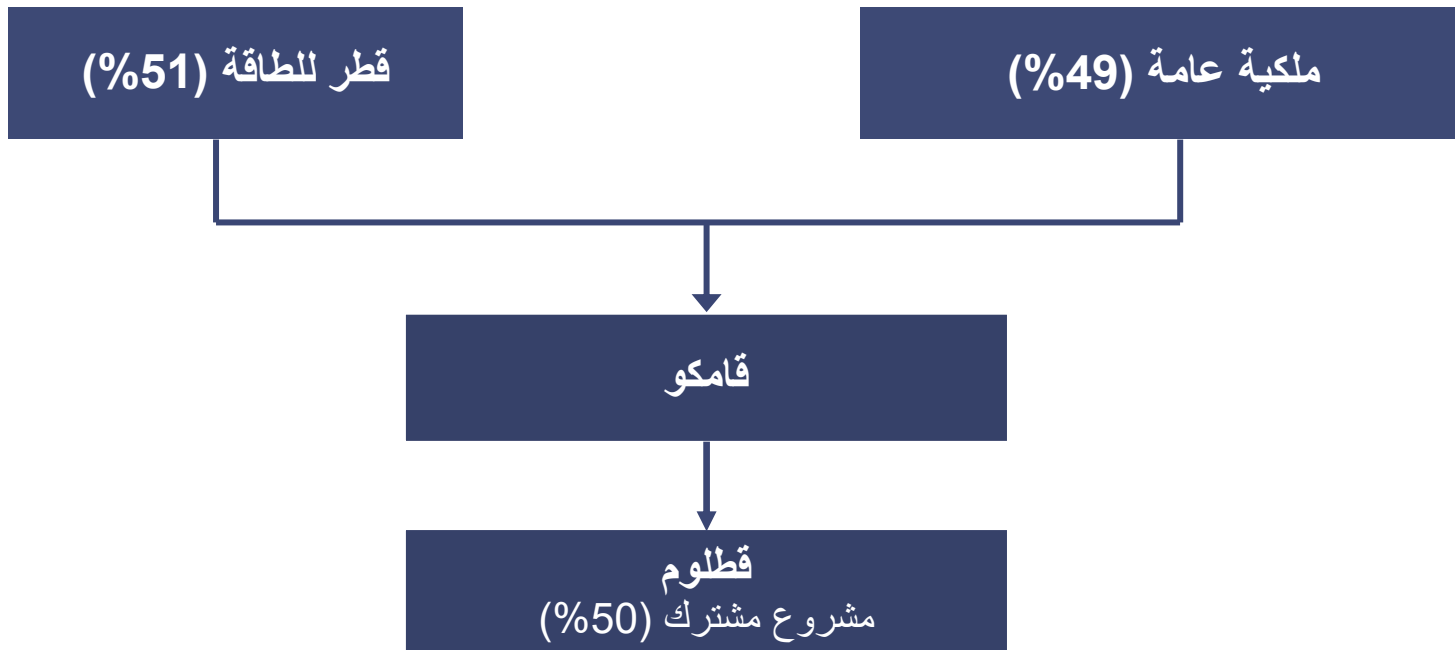
ملاحظة: تاريخ بيانات المساهمين حتى 31 ديسمبر 2023
 * وافق مجلس الإدارة على رفع سقف الملكية الأجنبية إلى 100%. تم استلام موافقة مجلس الوزراء، وسيتم اتخاذ جميع التدابير اللازمة مع السلطات المعنية في هذا الخصوص.

القيم الأساسية





هيكل الملكية



- تمتلك الشركة 50% من شركة قطر للألومنيوم المحدودة، التي تنتج حوالي 650,000 طن سنوياً من الألومنيوم عالي الجودة لعملاء في آسيا وأوروبا وأمريكا الشمالية، وتتضمن منشأتها مصنعاً للكربون ومحطة تخفيض ووحدة صهر وصب وميناء ومرافق تخزين بالإضافة إلى محطة لتوليد الطاقة تعمل بالغاز.





عمليات المشروع المشترك

المشروع المشترك لقامكو

- تقع شركة الومنيوم قطر (قطلوم) في قطر، حيث تستفيد من الوصول إلى أحد أكبر مصادر الطاقة وأكثرها تنافسية في العالم من حيث الأسعار، الأمر الذي يتيح لها إمكانية تحقيق إحدى أكثر هوامش الأرباح تنافسية في القطاع وتوليد تدفقات نقدية قوية.
- تبلغ الطاقة التصميمية لشركة الومنيوم قطر (قطلوم) 575,000 طن سنوياً، إلا أنها تنتج حالياً ما يزيد على 650,000 طن سنوياً من منتجات الألمنيوم عالية الجودة، بما في ذلك السبائك القياسية ومنتجات المسبك ذات القيمة المضافة والتي تشتمل اسطوانات أو قواطع الألومنيوم (بطاقة إنتاجية تبلغ 375,000 طن سنوياً) وسبائك الألومنيوم الأولي (بطاقة إنتاجية تبلغ 275,000 طن / سنة).
- تتضمن مرافق شركة الومنيوم قطر (قطلوم) محطة خاصة للطاقة (بطاقة إنتاجية تبلغ 1,350 ميغاواط).



المبيعات والتسويق

- من خلال اتفاقية للتسويق والشراء، تضطلع هايذرو للألومنيوم بمسؤولية شراء وتسويق 100% من إنتاج شركة الومنيوم قطر (قطلوم). وتتيح اتفاقية التسويق والشراء لشركة الومنيوم قطر (قطلوم) الوصول إلى شبكة التسويق العالمية لهايذرو للألومنيوم وبمعاملة لا يقل مستواها عن نفس المعاملة التي تحظى بها مصانع الألومنيوم التابعة لهايذرو للألومنيوم.
- تمثل شركة الومنيوم قطر (قطلوم) هايذرو للألومنيوم في تسويق منتجات الألومنيوم في قطر.





نقاط القوة التنافسية

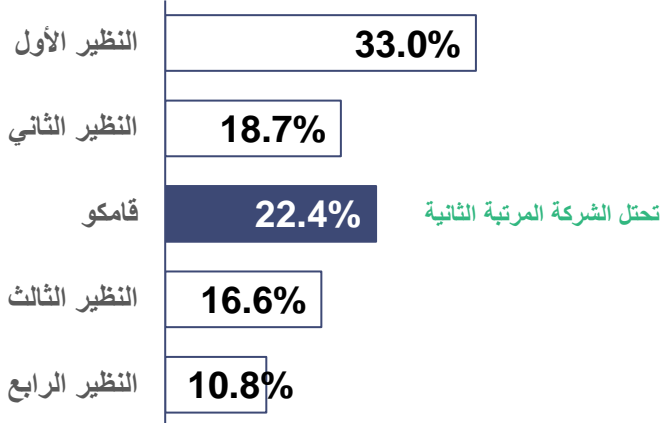
نقاط القوة التنافسية



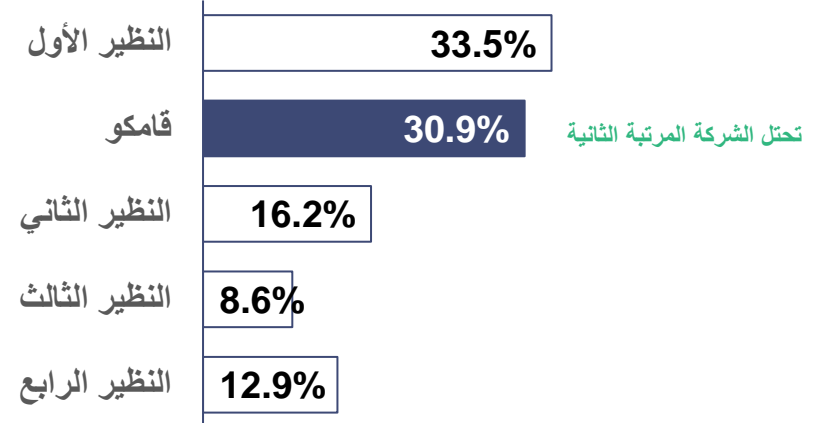
التقييم مقارنة بالنظراء

الوضع التنافسي مقارنة بالنظراء العالميين

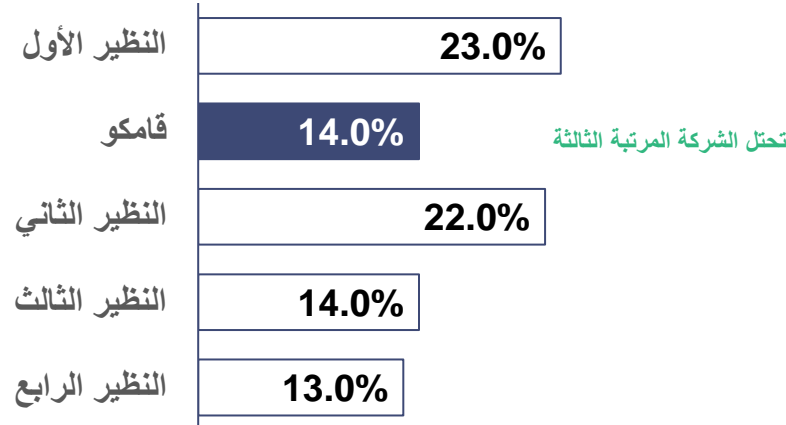
هامش الربح الإجمالي (%)



هامش الأرباح قبل احتساب الفوائد والضرائب والإهلاك والاستهلاك (%)



هامش صافي الأرباح (%)



ملاحظة: تاريخ البيانات كما في 31/12/2023





المستجدات على مستوى الاقتصاد الكلي

المستجدات على مستوى الاقتصاد الكلي

أسعار الألومنيوم (دولار أمريكي/طن متري)



أسعار الألومينا (دولار أمريكي/طن متري)



ظلّ سياق الاقتصاد الكلي للألومنيوم خلال الربع الأول من عام 2024 في حالة متقلبة، وذلك على خلفية تأثره بعدة عوامل: منها:

- تباطؤ تعافي الاقتصادات العالمية؛
- وضعف الطلب في قطاعات البناء التي تستخدم الألومنيوم كأحد المدخلات؛
- وإن ارتفاع معدل التضخم وتشديد السياسات النقدية من جانب معظم البنوك المركزية يؤثران سلبيًا على الطلب الصناعي على معظم السلع الأساسية، بما فيها الألومنيوم؛
- جميع العوامل المذكورة أعلاه تُشكّل تحديًا أمام ديناميكيات العرض والطلب.

بشكل عام، أظهرت أسعار الألومنيوم في الربع الأول من عام 2024 اتجاهات هبوط مقارنة بالربع الأول من عام 2023، وذلك على خلفية تعرض بيئة الاقتصاد الكلي لمجموعة من التحديات والصعوبات.



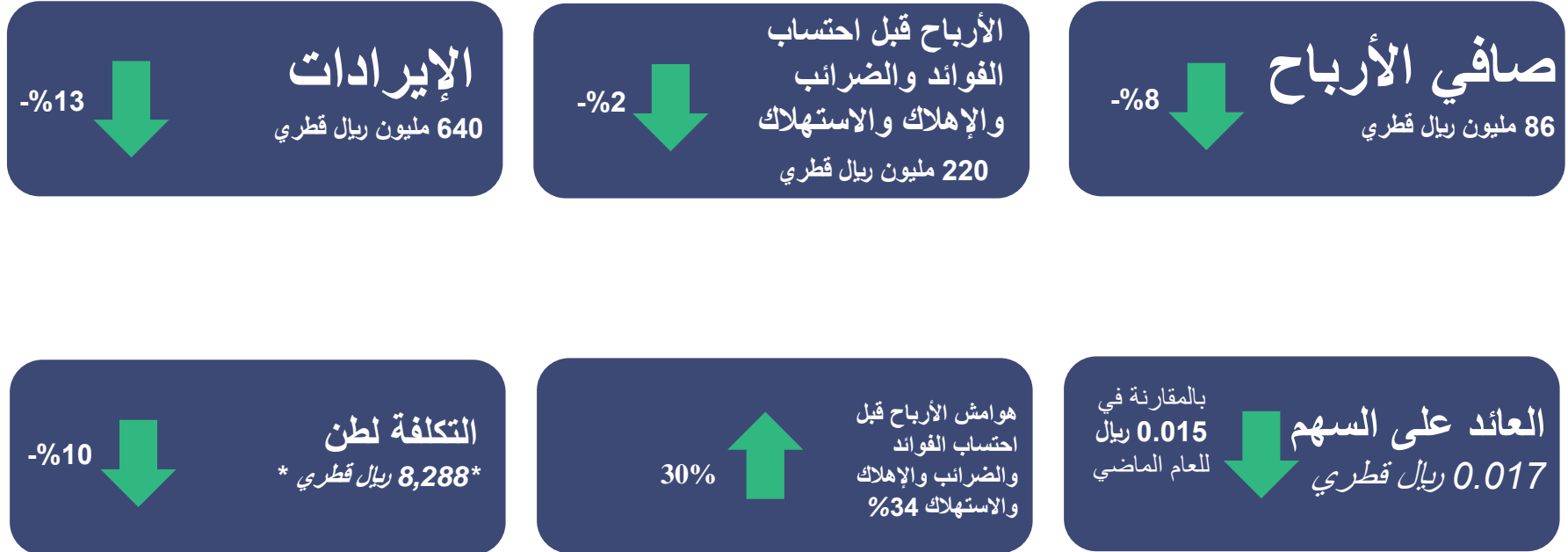


نتائج الشركة

(لفترة الثلاثة أشهر المنتهية في 31 مارس 2024)

لمحة سريعة حول نتائج الربع الأول من عام 2024

مقابل الربع الأول من عام 2023



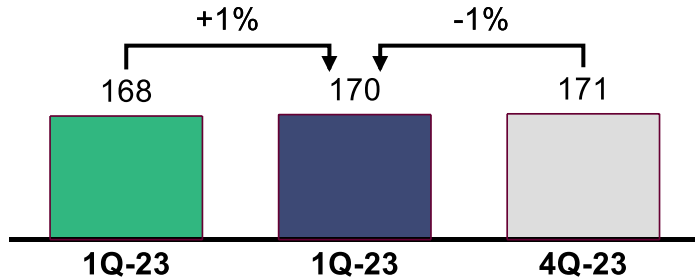
- انخفضت أسعار الألومنيوم المحققة في الربع الأول من عام 2024 انخفاضاً ملحوظاً مقارنة بالربع السابق، ويرجع ذلك إلى التحديات التي يواجهها الاقتصاد الكلي. بلغت الأرصدة الختامية لشركة قامكو (بما في ذلك حصتها النقدية في المشروع المشترك) 1.8 مليار ريال قطري.

* على مستوى مشروع شركة قامكو المشترك (بما في ذلك الضرائب)

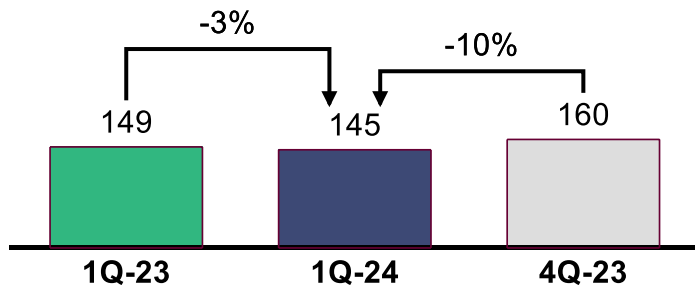


استعراض الأداء التشغيلي

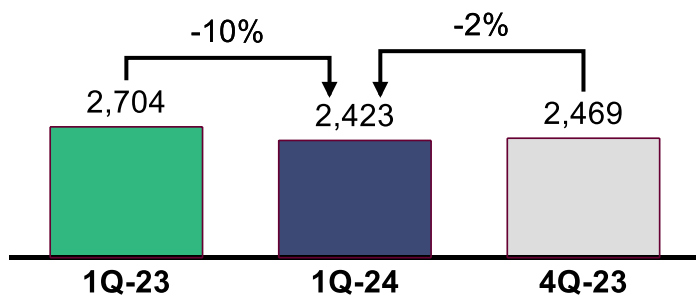
الإنتاج (ألف طن متري) - 100%



أحجام المبيعات (ألف طن متري) - 100%



أسعار البيع (دولار أمريكي / طن متري)



- الربع الأول من عام 2024 مقابل الربع الأول من عام 2023: ارتفعت أحجام الإنتاج قليلاً مقارنة بالعام الماضي، وذلك على خلفية الزيادة في إنتاج المعادن السائبة، وارتفاع مستوى الأميرية.

- الربع الأول من عام 2024 مقابل الربع الرابع من عام 2023: انخفضت أحجام الإنتاج قليلاً مقارنة بالربع السابق.

- الربع الأول من عام 2024 مقابل الربع الأول من عام 2023: انخفضت أحجام المبيعات قليلاً مقارنة بالعام الماضي، ويُعزى ذلك إلى تراجع الطلب.

- الربع الأول من عام 2024 مقابل الربع الرابع من عام 2023: انخفضت أحجام المبيعات بنسبة 10% مقارنة بالربع الرابع من عام 2023، وذلك بسبب تراجع مستوى الطلب.

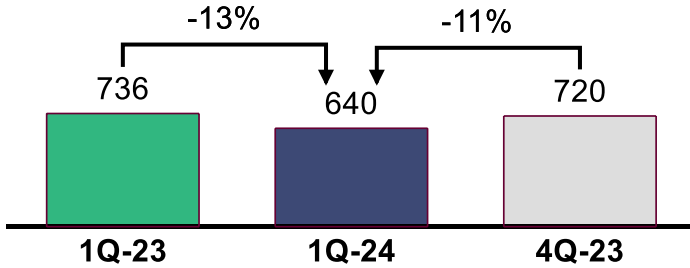
- الربع الأول من عام 2024 مقابل الربع الأول من عام 2023: انخفضت أسعار البيع بسبب استمرار الاضطرابات على مستوى بيئة الاقتصاد الكلي، مما أثر سلباً على أسعار الألومنيوم.

- الربع الأول من عام 2024 مقابل الربع الرابع من عام 2023: انخفض متوسط الأسعار المحققة تبعاً، وذلك على خلفية انخفاض السعر المحقق في بورصة لندن للمعادن، وانخفاض الأسعار.



استعراض الأداء المالي

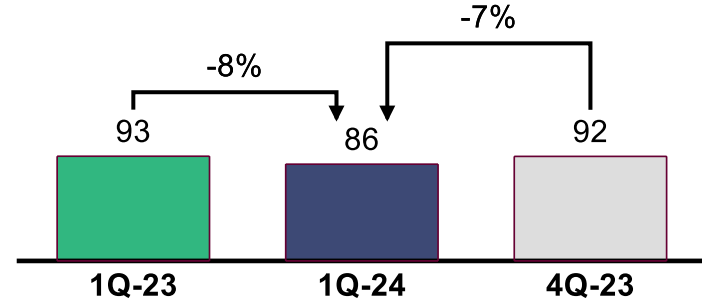
الحصة من الإيرادات (مليون ريال قطري)



الربع الأول من عام 2024 مقابل الربع الأول من عام 2023: انخفضت الحصة في إيرادات المشروع المشترك، ويرجع ذلك بشكل رئيسي إلى انخفاض متوسط أسعار البيع المحققة، وتراجع حجم المبيعات بشكل طفيف.

الربع الأول من عام 2024 مقابل الربع الرابع من عام 2023: انخفضت الحصة في إيرادات المشروع المشترك، ويرجع ذلك بشكل رئيسي إلى انخفاض حجم المبيعات، وتراجع أسعار

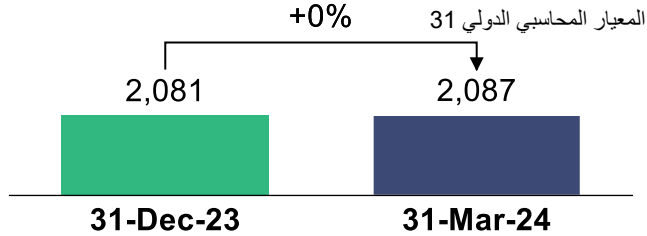
صافي أرباح الشركة (مليون ريال قطري)



الربع الأول من عام 2024 مقابل الربع الأول من عام 2023: شهد مستوى الأرباح انخفاضاً، ويرجع ذلك بشكل رئيسي إلى انخفاض مستوى الإيرادات، الذي قوبل جزئياً بتراجع النفقات الرأسمالية الذي يعزى بشكل رئيسي إلى انخفاض تكاليف المواد الخام، وظهور تغيرات مواتية على مستوى المخزون، وذلك في ظل تراجع أحجام المبيعات.

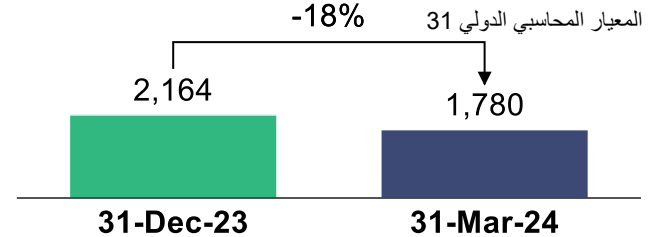
الربع الأول من عام 2024 مقابل الربع الرابع من عام 2023: تراجع مستوى الأرباح بسبب انخفاض أحجام المبيعات وأسعار البيع، الذي قوبل جزئياً بانخفاض تكاليف السلع من أجل ضمان استقرار مستوى الأرباح.

الحصة من صافي الدين (مليون ريال قطري)



انخفضت الحصة من الدينون حتى 31 مارس 2024 بنسبة بلغت 2%، مقارنة بالفترة المنتهية في 31 ديسمبر 2023.

الأرصدة النقدية (مليون ريال قطري)

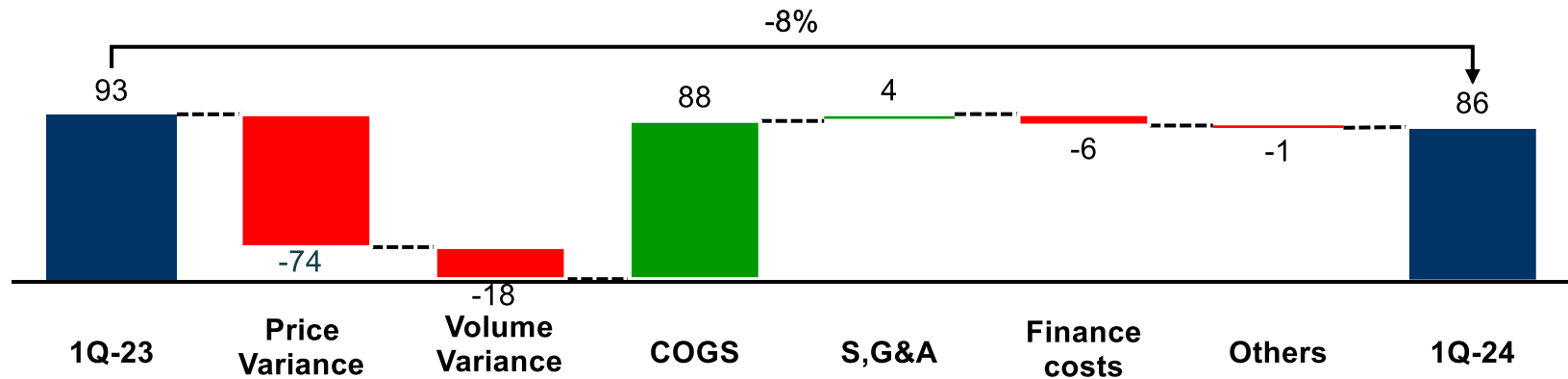


انخفض النقد الختامي، بما في ذلك الحصة النقدية في مشروع شركة قامكو المشترك، حتى 31 مارس 2024 بنسبة بلغت 18% مقارنة بالفترة المنتهية في 31 ديسمبر 2023، ويرجع ذلك إلى تراجع مستوى التدفق النقدي في المشروع المشترك، وتوزيعات أرباح عام 2023.



تحليل التباين في صافي الأرباح

(مليون ريال قطري)



سجّلت شركة قامكو **صافي أرباح بواقع 86 مليون ريال قطري**، مسجلة بذلك انخفاضًا في مستوى الأرباح بنسبة 8% مقارنة بالعام الماضي.

تأثرت نتائج شركة قامكو للربع الأول من عام 2024 بأداء المشروع المشترك، حيث يُعزى ذلك بشكل رئيسي إلى:

التحركات غير المواتية

- تراجع متوسط أسعار البيع المحققة بنسبة (-10%)، مع انخفاض الأسعار؛
- انخفاض أحجام المبيعات بنسبة (-3%)
- ارتفاع تكاليف التمويل بسبب ازدياد أسعار الإقراض العائمة، التي تُعزى إلى الارتفاع العام في أسعار الفائدة العالمية.

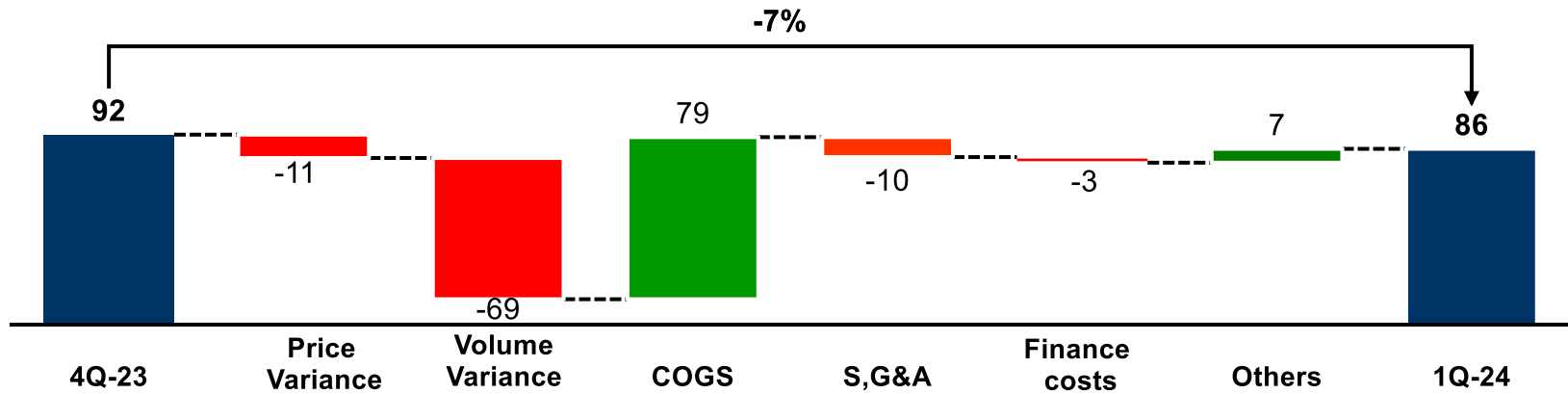
التحركات المواتية

- انخفاض تكاليف السلع، ويرجع ذلك بشكل رئيسي إلى انخفاض تكاليف المواد الأولية، وحركة المخزون المواتية؛
- انخفاض تكاليف البيع والتوزيع، نظرًا لانخفاض رسوم التسويق والخدمات اللوجستية؛
- ارتفاع مستوى الإيرادات المالية للفرع الرئيسي.



تحليل التباين في صافي الأرباح

(مليون ريال قطري)



سجلت شركة قامكو صافي أرباح بواقع 86 مليون ريال قطري في الربع الأول من عام 2024، مُسجلة بذلك انخفاضًا بنسبة 7% مقارنة بالربع الرابع من عام 2023.

تأثرت نتائج شركة قامكو للربع الأول من عام 2024 بأداء المشروع المشترك، حيث يُعزى ذلك بشكل رئيسي إلى:

التحركات غير المواتية

- تراجع متوسط أسعار البيع المحققة بنسبة (-2%)؛
- انخفاض أحجام المبيعات بنسبة (-10%) بسبب ضعف الطلب.
- ارتفاع النفقات العامة والإدارية، وتكاليف البيع

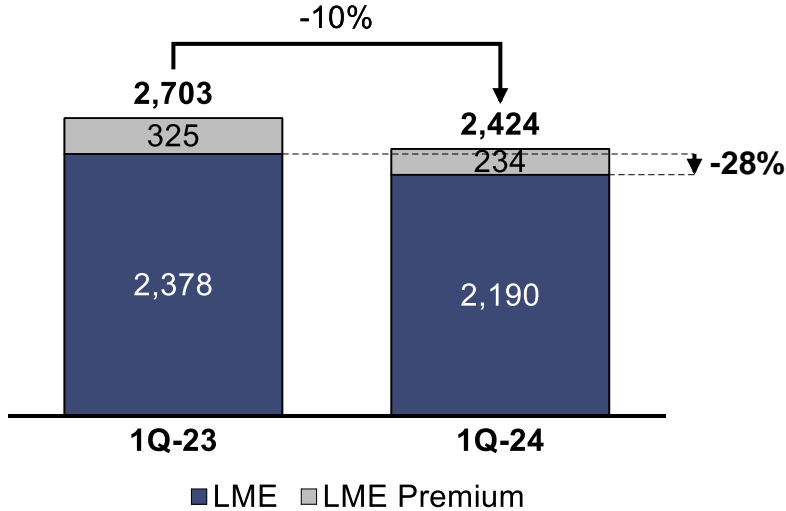
التحركات المواتية

- انخفاض تكاليف السلع، وذلك نظرًا لحركة المخزون المواتية، وتراجع تكاليف الإهلاك والاستهلاك.
- ارتفاع مستوى الإيرادات المالية للفرع الرئيسي (المشمولة في "الإيرادات الأخرى")؛

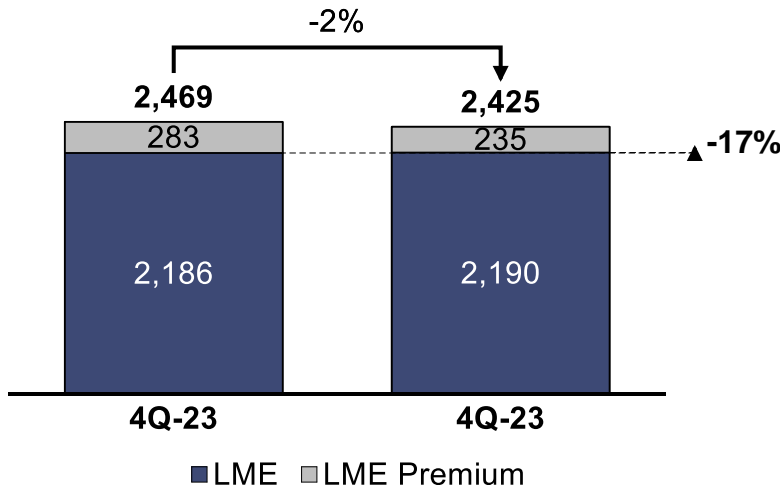


تحليل لأسعار البيع وهوامش الأرباح قبل احتساب الفوائد

أسعار البيع (دولار أمريكي/طن متري)
مقارنه ما بين الربع الأول من عام 2024 والربع الأول من عام 2023



أسعار البيع (دولار أمريكي/طن متري)
الربع الأول من عام 2024 مقابل الربع الرابع من عام 2023



- مقارنة بالعام الماضي: انخفاض متوسط أسعار البيع مقارنة بالعام الماضي، وذلك بسبب استمرار التحديات على مستوى بيئة الاقتصاد الكلي، وهو ما أثر على أسعار بورصة لندن للمعادن.

- انخفضت أسعار بورصة لندن للمعادن، ويعود ذلك بشكل رئيسي إلى السياق السلبي الذي يهيمن على الاقتصاد الكلي، مما أثر سلبًا على أسواق الألومنيوم العالمية.

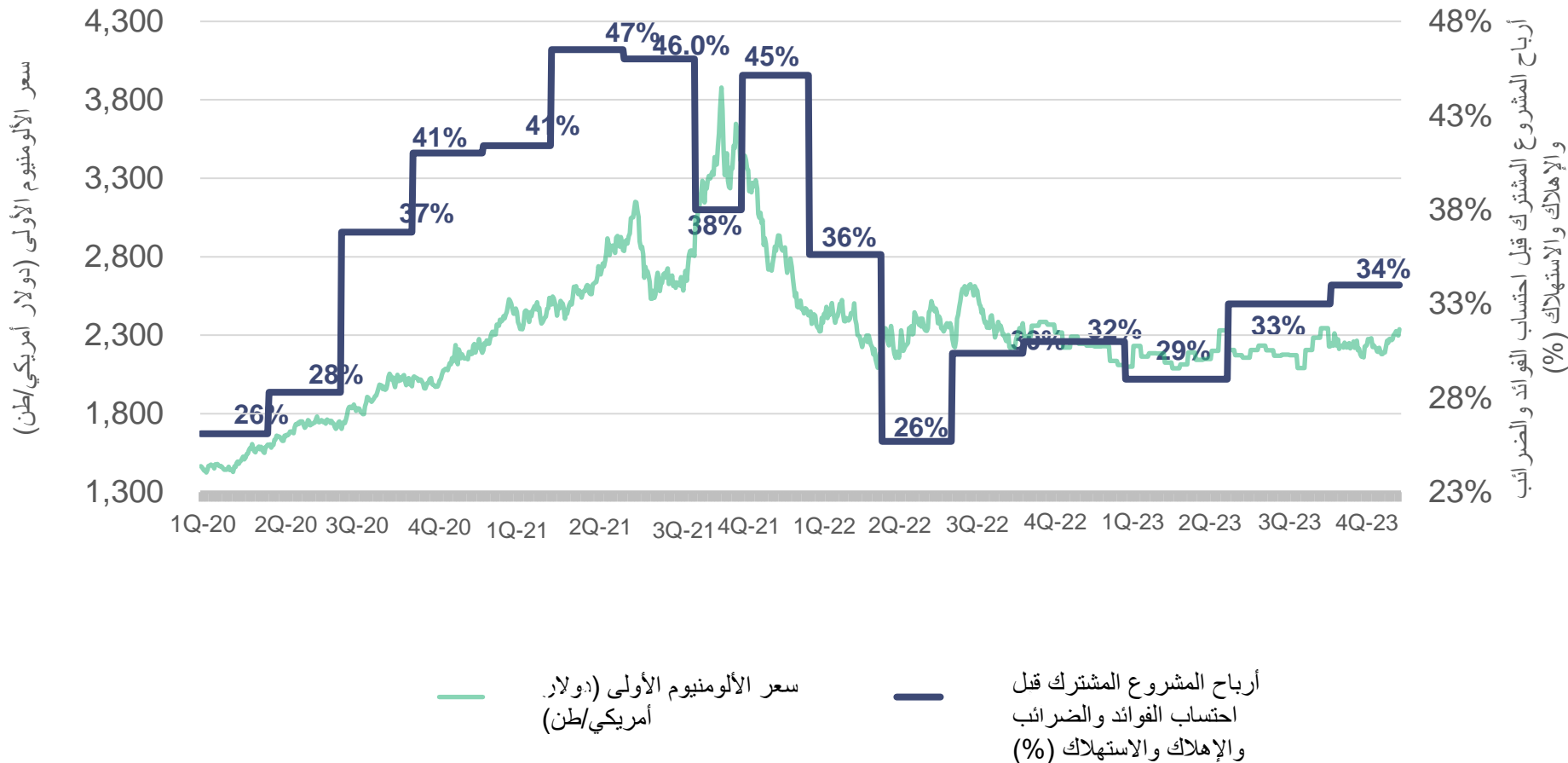
- مقارنة بالربع السابق: انخفاض متوسط أسعار البيع مقارنة بالربع السابق، وذلك بسبب المزيج الإنتاجي.

- انخفضت أسعار بورصة لندن للمعادن، ويعود ذلك بشكل رئيسي إلى تحديات الاقتصاد الكلي المستمرة من العام الماضي، الأمر الذي أثر على أسعار بورصة لندن للمعادن.



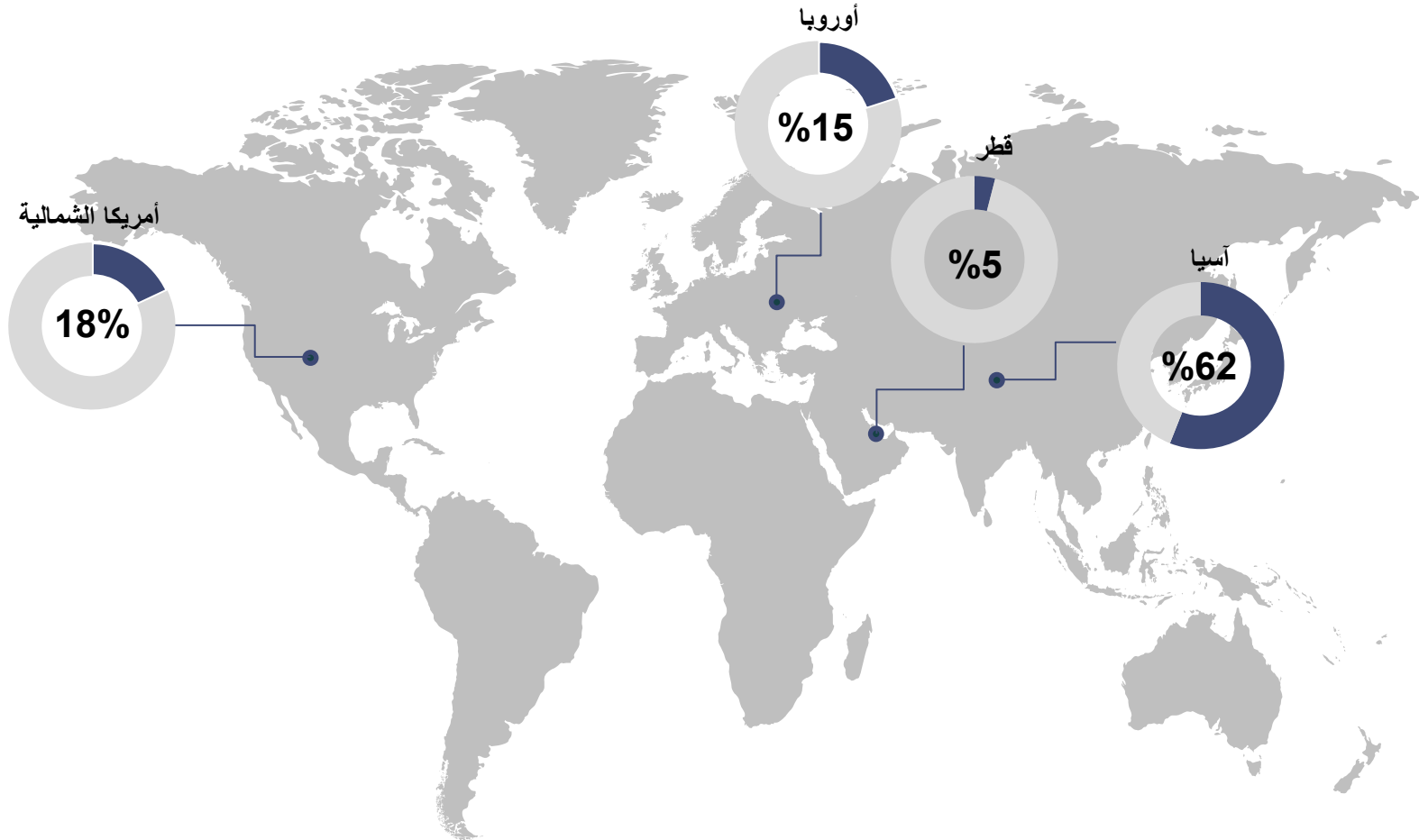
تحليل لهوامش الأرباح قبل احتساب الفوائد والضرائب والإهلاك والاستهلاك

على الرغم من التقلبات التي تعاني منها بيئة الاقتصاد الكلي، يستمر الزخم القوي والثابت لهوامش أرباح مشروع شركة قامكو المشترك قبل احتساب الفوائد والضرائب والإهلاك والاستهلاك



تحليل جغرافي - إيرادات المشروع المشترك لقامكو

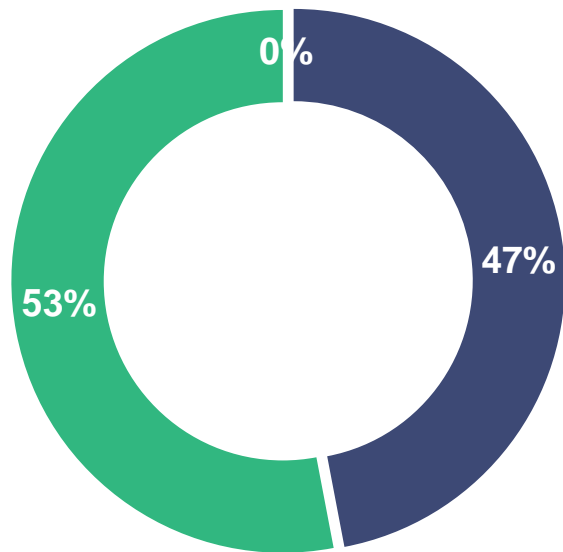
ظلت آسيا أكبر سوق للمشروع المشترك الذي واصل تواجده القوي في أوروبا والولايات المتحدة



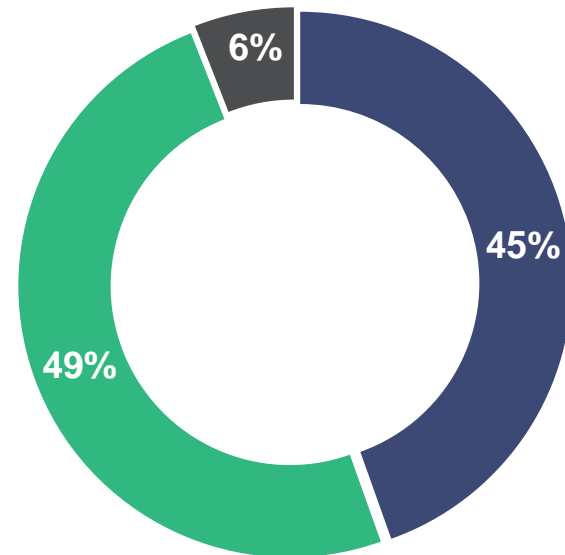
إيرادات المشروع المشترك لقامكو - مزيج المنتجات (%)

- ظلت سبائك البثق وسبائك الألمنيوم الأولي (ويُشار إليهما سوياً بالمنتجات ذات القيمة المضافة أو المنتجات عالية الجودة) المنتجات الرئيسية للمشروع المشترك.

أحجام مبيعات مشروع شركة قامكو المشترك في
الربع الأول من عام 2024 - المزيج الإنتاجي (%)



أحجام مبيعات مشروع شركة قامكو المشترك في
الربع الأول من عام 2023 - المزيج الإنتاجي (%)



■ سبائك البثق

■ سبائك الألمنيوم الأولي

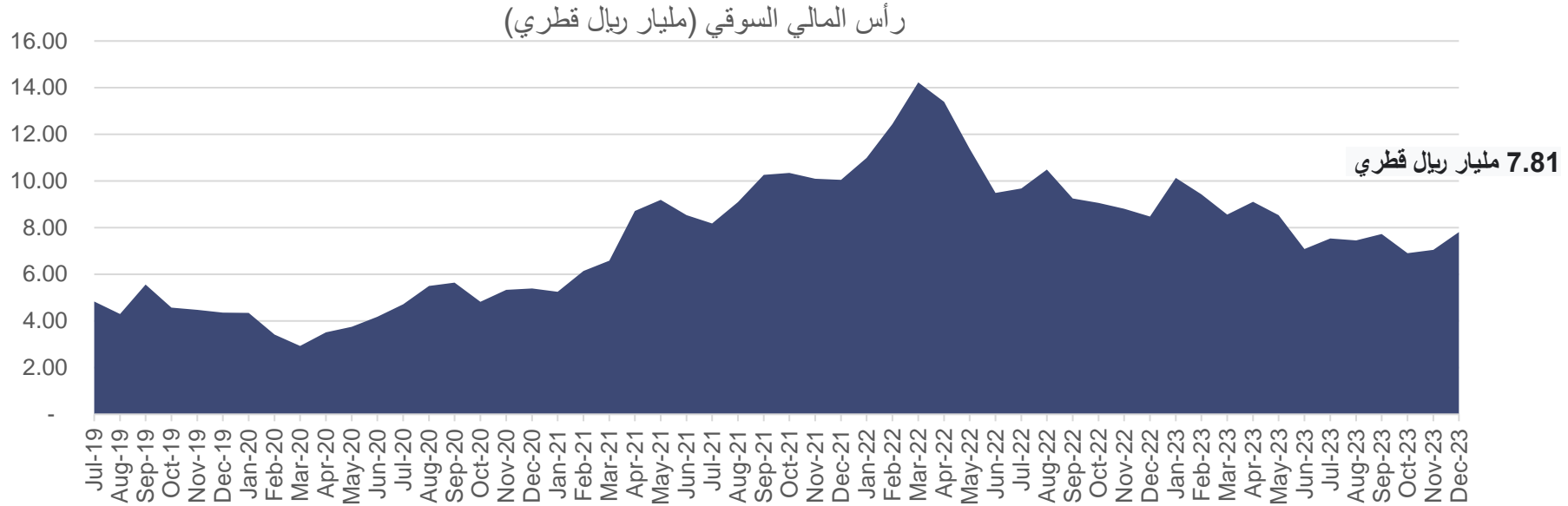
■ السبائك القياسية والأنابيب الدقيقة





إحصاءات السوق والتوزيعات

إحصاءات السوق والتوزيعات



توزيعات الأرباح منذ التأسيس

إجمالي التوزيعات

الإجمالي: 1,702.3
مليون ريال قطري
0.305 ريال قطري للسهم
الواحد

التوزيعات -
2023

391 مليون ريال
قطري
0.07 ريال قطري
للسهم الواحد

التوزيعات -
2022

502.2 مليون ريال
قطري
0.09 ريال قطري
للسهم

التوزيعات -
2021

446.4 مليون ريال
قطري
0.08 ريال قطري
للسهم

التوزيعات -
2020

195.3 مليون ريال
قطري
0.035 ريال قطري
للسهم

التوزيعات -
2019

167.4 مليون ريال
قطري
0.03 ريال قطري
للسهم

- بلغ إجمالي توزيعات الأرباح المدفوعة منذ تاريخ التأسيس 1.7 مليار ريال قطري، بنسبة توزيع بلغت 30.5% من القيمة الإسمية للأسهم.





النفقات الرأسمالية والتدفقات النقدية
(2024-2028)

الإنفاق الرأسمالي والتدفقات النقدية (2024-2028) - (حصة قامكو)

الإنفاق الرأسمالي:

تشمل النفقات الرأسمالية المقررة (2024-2028) العمليات الاعتيادية مثل إعادة التبطين وأعمال الصيانة الأخرى ذات الصلة بمنشآت الطاقة ومصانع الأنود.

2028	2027	2026	2025	2024	استعراض عام للإنفاق الرأسمالي (مليون ريال قطري)
126	112	72	21	19	إعادة تبطين الخلايا
-	-	-	-	61	الإنفاق الرأسمالي >5 ملايين دولار أمريكي - الإنفاق الرأسمالي التشغيلي
80	86	109	101	35	الإنفاق الرأسمالي - >5 ملايين دولار أمريكي في مشاريع أخرى
-	-	-	5	47	الإنفاق الرأسمالي <5 ملايين دولار أمريكي
36	55	117	74	43	التوربينات / جدران المداخن / إعادة ذوبان الخرقة في وحدة الصهر/ أنودات أكبر/ وحدة توليد الطاقة الشمسية/ تجديد دوارات التوربينات الغازية 11 و12 و21 و22 / غيرها
242	253	298	200	206	إجمالي التدفقات النقدية للإنفاق الرأسمالي (حصة قامكو)

ملاحظة: أرقام النفقات الرأسمالية للسنوات 2024-2028 مبنية على الميزانية وخطة العمل المعتمدتان لعام 2024، وهي مبنية أيضاً على توقعات ظروف السوق وأسعار الألومنيوم السائدة وقت إعداد خطة العمل.

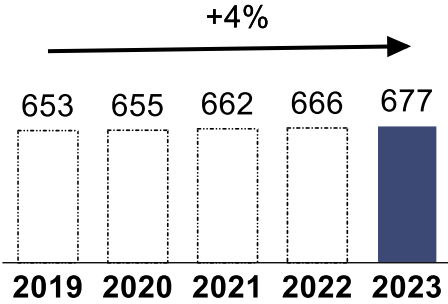
بناءً على ظروف السوق واتجاهات أسعار الألومنيوم الراهنة، لا يُمكن الاعتماد بثقة تامة على التوقعات الخاصة بالفترة 2024-2028 المبنية في الجدول أعلاه، وذلك نظراً لأنّ التحقّق الفعلي لهذه التدفقات النقدية قد يختلف بشكل كبير مقارنة مع هذه التوقعات، وذلك رهناً بظروف بيئة الاقتصاد الكلي، بما فيها على سبيل المثال لا الحصر، العوامل التالية: بيئة الأعمال، وديناميكيات السوق، وأسعار المنتجات، وغير ذلك من العوامل السائدة في تلك السنة بالتحديد.



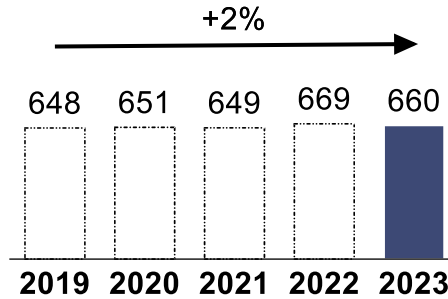


الأداء التاريخي (2019 - 2023)

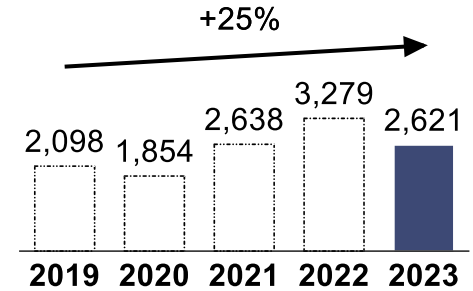
الإنتاج (ألف طن متري) - 100%



أحجام المبيعات (ألف طن متري) - 100%

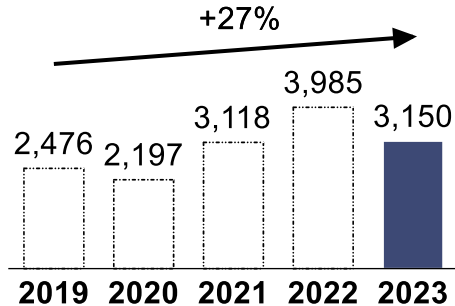


أسعار البيع (دولار أمريكي / طن متري)

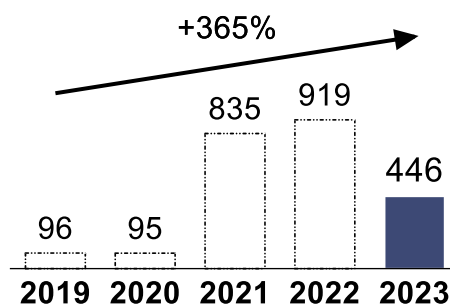


- ظلّ إنتاج عام 2023 الأعلى منذ تأسيس شركة قامكو.
- تقلّبت أسعار البيع في عام 2023 بسبب التحديات التي عانى منها سياق الاقتصاد الكلي.

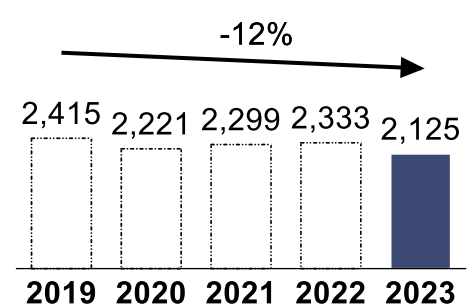
الحصة من الإيرادات (مليون ريال قطري)



صافي أرباح الشركة (مليون ريال قطري)



صافي الدين (مليون ريال قطري)



المعيار المحاسبي الدولي 31

- استمر نمو الإيرادات على خلفية اتجاهات أسعار البيع.
- يُعزى صافي أرباح عام 2023 بشكل رئيسي إلى متوسط أسعار البيع المُحققة.

ملاحظة: لأغراض المقارنة، تتعلق البيانات المالية لعام 2019 المُسجلة هنا بالفترة الممتدة من 1 يناير 2019 حتى 31 ديسمبر 2019. بينما في المقابل، تشمل البيانات المالية الفعلية المنشورة للسنة المالية المنتهية في 31 ديسمبر 2019 البيانات المالية للفترة الممتدة منذ تاريخ تأسيس شركة قامكو (أي منذ 3 ديسمبر 2018) حتى 31 ديسمبر 2019.





هيكل الحوكمة

هيكل مجلس الإدارة

- يتألف مجلس إدارة قامكو من ستة (6) أعضاء تم تعيينهم جميعاً من قِبَل المساهم الخاص، قطر للطاقة. وتحرص قطر للطاقة على اختيار أعضاء مجلس الإدارة المؤهلين والمستوفين لشروط عضوية مجلس الإدارة ممن تتوافر فيهم الخبرة الكافية والدراية التامة لتأدية مهامهم بصورة فعالة لما فيه مصلحة الشركة وتحقيق أهدافها وغاياتها.

اللجان التابعة لمجلس الإدارة

- قام مجلس الإدارة بتشكيل بعض اللجان المنبثقة عنه، وكذلك بعض اللجان الخاصة لإجراء عمليات محددة مع بقاء المجلس مسؤولاً عن جميع الصلاحيات أو السلطات التي فوضها. ومن لجان مجلس الإدارة حالياً هناك لجنة التدقيق ولجنة المكافآت.

الحوكمة والامتثال

- تلتزم شركة قطر لصناعة الألمنيوم بتطبيق مبادئ الحوكمة الواردة في نظام حوكمة الشركات والكيانات القانونية المدرجة في السوق الرئيسية الصادر عن هيئة قطر للأسواق المالية وبما يتماشى مع أحكام تأسيسها.
- يحرص مجلس الإدارة دوماً على وجود إطار تنظيمي يتوافق مع الإطار القانوني والمؤسسي للشركات المساهمة المدرجة، من خلال مراجعة وتحديث تطبيقات الحوكمة بالشركة كلما تطلب الأمر.

الصلاحيات

- ليس هناك لأي شخص في الشركة السلطة المطلقة لاتخاذ القرارات، فعملية اتخاذ القرار تتم دائماً وفقاً لدليل صلاحيات وإجراءات الشركة واللوائح ذات الصلة.



حقوق المساهمين

- ينص النظام الأساسي للشركة على حقوق المساهمين، وبوجه خاص حق الحصول على النصيب المقرر من أرباح الأسهم، وحق حضور الجمعية العامة والاشتراك في مداولاتها والتصويت على قراراتها وممارسة حقوق الارتباط بالبيع وحق الوصول إلى المعلومات وطلبها بما لا يضر بمصالح الشركة.

نظام الرقابة بالشركة

- اعتمدت الشركة نظام رقابة داخلي يضم السياسات والإجراءات التشغيلية المتعلقة بإدارة المخاطر، والتدقيق الداخلي والخارجي، ورقابة التزام الشركة بالضوابط واللوائح ذات الصلة. وتم وضع معايير واضحة للرقابة الذاتية والمسؤولية والمساءلة في أقسام الشركة كلها.
- يتم الإشراف على إطار الرقابة الداخلية من قبل الإدارة التنفيذية ولجنة التدقيق ومجلس الإدارة.

المكافآت

مجلس الإدارة

- قامت الشركة بإعداد سياسة لمكافآت أعضاء مجلس الإدارة وتقوم بمراجعتها بشكل دوري. وتأخذ هذه السياسة في اعتبارها جزءاً ثابتاً مقابل عضوية مجلس الإدارة وحضور جلسات مجلس الإدارة، وجزءاً متغيراً يرتبط بالأداء العام للشركة. ويتم اعتماد المكافآت المقترحة لأعضاء مجلس إدارة الشركة من قبل الجمعية العامة للشركة.

الإدارة التنفيذية

- يتم توفير جميع الخدمات المالية والإدارية والمكتب الرئيسي من خلال موارد توفرها قطر للطاقة بموجب اتفاقية خدمات شاملة.

الإفصاح والشفافية

- يحرص المجلس على اتخاذ التدابير الملائمة لضمان إجراء جميع عمليات الإفصاح وفقاً لتعليمات وقواعد الجهات الرقابية ذات الصلة، كذلك توفير معلومات صحيحة وغير مضللة ودقيقة بالكم والكيف المناسبين، وبما يمكن كافة مساهمي الشركة من العلم بها بشكل منصف واتخاذ قرارهم بشكل صحيح.





QAMCO

شركة قطر لصناعة الألمنيوم
Qatar Aluminium Manufacturing Company

شكراً لكم

للحصول على المزيد من المعلومات، يمكنك الاتصال بشركة قطر لصناعة الألمنيوم من خلال الوسائل التالية:

هاتف: (+974) 4013 2277

فاكس: (+974) 4013 9750

البريد الإلكتروني: qamco@qatarenergy.qa أو

qamco.investorrelations@qatarenergy.qa

العنوان: ص.ب 3212 الدوحة، قطر.

يرجى زيارة www.qamco.com.qa للحصول على أحدث المعلومات والمنشورات والبيانات الصحفية والعروض التقديمية حول شركة قطر لصناعة الألمنيوم.